

**Dzimtsarakstu nodaļas statistika
2023.gads**

Pakalpojuma veids	I	II	III	IV	V	VI	VII	VIII	IX	X	XI	XII	Kopā
Dzimšanas reģistrācija	22	16	14	16	16	21	19	19	21	21	15	9	209
Atkārtotas dzimšanas apliecības	12	16	15	16	22	14	13	21	12	15	8	8	172
Paternitātes un trīspusējās paternitātes atzīšanas iesniegumi	15	5	7	7	13	13	9	9	11	12	8	6	115
Tiesas spriedumi par paternitātes noteikšanu, fakta konstatēšanu, pieņēmuma apstrīdēšanu, atzīšanu par neesošu.	0	2	1	0	0	0	0	0	0	0	1	0	4
Tiesas spriedumi par aizgādības tiesību atņemšanu	0	4	0	1	1	2	3	2	1	3	2	0	19
Laulību reģistrācija	2	4	4	6	11	10	22	36	8	13	4	6	126
Izziņas par laul.noslēgšanas dok. pārbaudi	0	0	0	3	3	3	2	0	0	1	1	0	13
Atkārtotas laulību apliecības	3	1	4	3	5	0	3	5	1	1	2	2	30
Garīdznieku paziņojumi par laulības noslēgšanu	0	1	0	0	2	1	5	2	0	1	0	0	12
Atzīmes par laulību šķiršanu	7	3	7	4	10	3	6	3	2	9	5	4	63
Miršanas reģistrācija	68	38	45	38	39	42	37	33	28	43	40	37	488
Atkārtotas miršanas apliecības	4	0	4	2	4	0	2	4	0	1	1	0	22
Izraksti, izziņas no reģistriem	34	23	35	21	33	24	17	17	14	8	17	12	255
Reģistri ievadīti CARIS pēc citu dzimtsarakstu nod. pieprasījuma	22	18	22	22	27	19	13	12	15	21	13	11	215
Reģistru ierakstu papildinājumi, labojumi	4	3	6	4	1	5	10	6	7	3	9	1	59
Vārda, uzvārda, tautības maiņas dokumentu sagatavošana	1	2	2	0	1	1	0	5		1	2	0	15
Daudzvalodu standarta veidlapas	7	5	1	2	9	2	5	12	4	6	5	3	61
Citi saņemtie dokumenti	21	20	20	14	25	18	35	27	23	23	29	28	283
Citi nosūtītie dokumenti	23	17	19	14	21	23	15	21	14	15	19	16	217
Citas svinīgas ceremonijas							1						1

Gads	Iedzīvotāju skaits gada sākumā		Demogrāfiskā situācija		
			Dzimušo skaits	Mirušo skaits	Starpība
2022	29 959		196	453	-257
	Vīr.	14 531 (48,5 %)			
	Siev.	15 428 (51,5 %)			
2023	29 623		200	437	-237
	Vīr.	14 392 (48,6 %)			
	Siev.	15 231 (51,4 %)			
2024	29 261				
	Vīr.	14 244 (48,7 %)			
	Siev.	15 017 (51,3 %)			
	KOPĀ:		396	890	-494

Demogrāfiskā situācija (novadā)

Pašvaldības teritorija	Demogrāfiskā situācija		
	Dzimušo skaits	Mirušo skaits	Starpība
Madona	57	94	-37
Aronas pagasts	18	19	-1
Barkavas pagasts	7	23	-16
Bērzaunes pagasts	5	26	-21
Cesvaine	4	19	-15

Cesvaines pagasts	7	20	-13
Dzelzavas pagasts	4	14	-10
Ērgļu pagasts	13	31	-18
Indrānu pagasts	2	6	-4
Jumurdas pagasts	3	4	-1
Kalsnavas pagasts	8	22	-14
Lazdonas pagasts	5	11	-6
Liezēres pagasts	7	18	-11
Lubāna	8	23	-15
Ļaudonas pagasts	13	16	-3
Mārcienas pagasts	9	24	-15
Mētrienas pagasts	3	10	-7
Ošupes pagasts	4	11	-7
Praulienas pagasts	8	18	-10
Sarkaņu pagasts	5	12	-7
Sausnējas pagasts	5	7	-2
Vestienas pagasts	5	9	-4
KOPĀ:	200	437	-237

Dzimšana

Dzimtsarakstu nodaļā 2023.gadā reģistrēti 209 jaundzimušie, t.sk. 200 Madonas novada bērni – 104 zēni un 96 meitenes, kas ir par 4 bērniem vairāk nekā 2022.gadā. Visvairāk jaundzimušo reģistrēts Madonā (57), Aronas pagastā (18), vismazāk Indrānu pagastā – 2.

Laulībā dzimuši 49%, atzīta paternitāte 48%, nav ieraksta par tēvu 3% bērnu.

23% gadījumu jaundzimušais mātei ir pirmais bērns, 38% - otrais, 25% - trešais, 9% - ceturtais, 2% - piektais.

89 % bērnu dzimuši ģimenēs, kurās abi vecāki ir latvieši, 2 bērni dzimuši ukraiņu ģimenēs. Jaunākais tēvs dzimis 2003.gadā, vecākais - 1969.gadā. Jaunākā māte dzimusi 2006.gadā, vecākā - 1977.gadā. Reģistrēts viens dvīņu pāris – zēni. Divas mammas bērna reģistrācijas brīdī ir nepilngadīgas. Visvairāk jaundzimušo reģistrēti janvārī – 22, vismazāk decembrī – 9.

Pašvaldības teritorija/mēnesis	I	II	III	IV	V	VI	VII	VIII	IX	X	XI	XII	KOPĀ
Madona	5	2	4	6	3	4	6	4	8	6	4	5	57
zēni	4		2	2	3	2	5	1	4	5	3	2	33
meitenes	1	2	2	4		2	1	3	4	1	1	3	24
Aronas pagasts	0	1	4	0	3	3	0	3	1	1	2	0	18
zēni		1	2		3	2		1			1		10
meitenes			2			1		2	1	1	1		8
Barkavas pagasts	3	1	0	0	0	0	1	0	0	1	0	1	7
zēni	2									1		1	4
meitenes	1	1					1						3
Bērzaunes pagasts	0	0	0	0	0	2	1	0	1	1	0	0	5
zēni						2			1				3
meitenes							1			1			2
Cesvaine	0	1	1	0	0	1	0	0	0	1	0	0	4
zēni										1			1
meitenes		1	1			1							3
Cesvaines pagasts	1	0	0	2	0	1	0	2	0	1	0	0	7
zēni	1			2		1		1		1			6
meitenes								1					1
Dzelzavas pagasts	3	1	0	0	0	0	0	0	0	0	0	0	4
zēni	2	1											3
meitenes	1												1
Ērgļu pagasts	2	1	1	1	0	3	0	2	2	1	0	0	13
zēni	2	1						1	2	1			5

Kurš bērns pēc skaita mātei piedzimis / mēnesis	I	II	III	IV	V	VI	VII	VIII	IX	X	XI	XII	Kopā:	%
Pirmais	6	1	4	5	6	6	5	2	6	4	1	3	49	23,4
Otrais	9	7	6	7	4	10	4	8	6	10	6	3	80	38,3
Trešais	5	7	4	2	5	3	6	5	3	5	7	1	53	25,4
Ceturtais	2			1	1	2	3	3	3	1	1	2	19	9,1
Piektais		1		1					2				4	1,9
Sestais									1				1	0,5
Septītais								1					1	0,5
Astotais							1			1			2	1
Kopā:	22	16	14	16	16	21	19	19	21	21	15	9	209	100

Populārākie bērnu vārdi

Zēniem

JĒKABS un OLIVERS - vecāki to dāvājuši 5 dēliem, Jānis – 4 dēliem.

Meitenēm

DĀRTA - vecāki to dāvājuši 7 meitām, Paula – 4 meitām.

Neparastākie vārdi: Damiāns, Evans, Hārdijs, Kristens, Meja, Raens, Tariēls – zēniem; Arina, Emija, Elora, Florence, Ketrīna, Lorena – meitenēm.

Divi vārdi doti 28 bērniem - 11 zēniem, 17 meitenēm.

Laulība

2023.gadā reģistrētas 126 laulības, tsk. 12 laulības reģistrētas novada draudzēs, kas ir par 33 laulībām mazāk nekā 2022.gadā. 53 % laulāto pāru abi salaulātie ir Madonas novada iedzīvotāji.

84% laulībā stājušies savstarpēji latvieši. 1 laulība slēgta starp Ukrainas pilsoņiem. 12 Laulības slēgtas ar ārvalsts pilsoņiem: Lietuvas, Baltkrievijas, Rumānijas, Ēģiptes, Pakistānas, Lielbritānijas, Kazahstānas, Ukrainas pilsoņiem. Viena laulība, kurā viens no laulātajiem ir Latvijas nepilsonis.

69 pāriem (55%) abi jaunlaulātie laulībā stājās pirmo reizi. 69% jaunlaulāto stājušies pirmajā laulībā, 23% - otrajā, 6% - trešajā, 1% - ceturtajā. Viens laulātais stājies 5 laulībā.

Jaunākajam līgavainim 19 gadi, vecākajam – 72. Jaunākajai līgavai 19 gadi, vecākajai – 72 gadi. 64% laulību vīrs ir vecāks par sievu. Lielākā gadu starpība – vīrs 21 gadus vecāks, sieva 13 gadus vecāka.

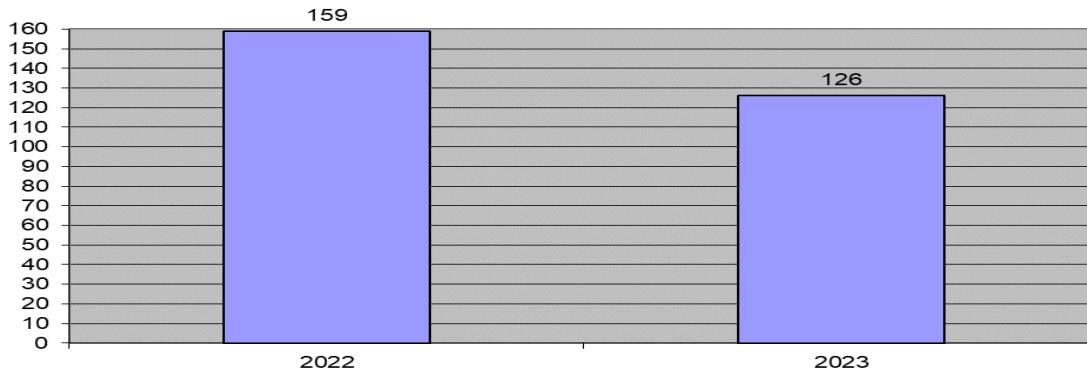
75% laulību sieva pāriet vīra uzvārdā, 2% pāriet sievas uzvārdā, 18% - saglabā pirmslaulības uzvārdu, 4% - pievieno laulātā uzvārdu, 1% veido kopīgu uzvārdu.

Aktīvāk laulībā stājušies Madonas (39) un Sarkanu pagasta (16) iedzīvotāji. Ārpus dzimtsarakstu nodaļas telpām noslēgtas 25 laulības. Populārākā laulības noslēgšana ārpus dzimtsarakstu nodaļas telpām – Kalsnavas arborētums (9). Visvairāk laulību reģistrētas augustā – 36, vismazāk janvārī – 2.

Laulību reģistrācijas vieta

Reģistrācijas vieta/gads	2023
Dzimtsarakstu nodaļa	114
<i>t.sk. izbraukuma laulības</i>	25
Katoļu draudze	6
Luterāņu draudze	6
Pareizticīgo draudze	
Baptistu draudze	
Septītās dienas adventistu draudze	
Novadā KOPĀ:	126

Laulību skaits



Laulātie pāri/mēnesis	Kopā:	%
Abi laulātie Madonas novada iedzīvotāji	67	53,2
Viens no laulātiem Madonas novada iedzīvotājs	25	19,8
Abi laulātie ir citu novadu iedzīvotāji	32	25,4
Abi laulātie ir ārvalstu iedzīvotāji	2	1,6
Novada Dzimtsarakstu nodaļā kopā:	126	100

Laulāto skaits teritorijās

Pašvaldības teritorija	KOPĀ
Madona	39
vīrieši	17
sievietes	22
Aronas pagasts	6
vīrieši	4
sievietes	2
Barkavas pagasts	8
vīrieši	3
sievietes	5
Bērzaunes pagasts	8
vīrieši	5
sievietes	3
Cesvaine	10
vīrieši	5
sievietes	5
Cesvaines pagasts	5
vīrieši	4
sievietes	1
Dzelzavas pagasts	2
vīrieši	1
sievietes	1
Ērgļu pagasts	3
vīrieši	1
sievietes	2
Indrānu pagasts	5
vīrieši	1
sievietes	4
Jumurdas pagasts	1
vīrieši	1
sievietes	0
Kalsnavas pagasts	7
vīrieši	3
sievietes	4
Lazdonas pagasts	5

	vīrieši	3
	sievietes	2
Liezēres pagasts		3
	vīrieši	1
	sievietes	2
Lubāna		9
	vīrieši	4
	sievietes	5
Ļaudonas pagasts		6
	vīrieši	3
	sievietes	3
Mārcienas pagasts		1
	vīrieši	1
	sievietes	0
Mētrienas pagasts		4
	vīrieši	3
	sievietes	1
Ošupes pagasts		6
	vīrieši	3
	sievietes	3
Praulienas pagasts		11
	vīrieši	5
	sievietes	6
Sarkaņu pagasts		16
	vīrieši	8
	sievietes	8
Sausnējas pagasts		1
	vīrieši	1
	sievietes	0
Vestienas pagasts		3
	vīrieši	2
	sievietes	1
Kopā novadā:		159
	vīrieši	79
	sievietes	80
Citas pašvaldības:		80
	vīrieši	41
	sievietes	39
Ārvalstīs:		13
	vīrieši	6
	sievietes	7
Kopā dzimsts. nod. reģistrēti jaunlaulātie:		252
	vīrieši	126
	sievietes	126

Uzvārda izvēle

Uzvārda izvēle/mēnesis	KOPĀ	%
Pāriet vīra uzvārdā	95	75,4
Pāriet sievas uzvārdā	2	1,6
Saglabā pirmslaulības uzvārdu	23	18,3
Pievieno laulātā uzvārdu	5	4
Veido kopēju dubultu uzvārdu	1	0,8

Kura laulība pēc skaita	KOPĀ	%	
Pirmā	174	69	
	vīrieši	89	35,3
	sievietes	85	33,7
Otrā	58	23	

vīrieši	27	10,7
sievietes	31	12,3
Trešā	16	6,3
vīrieši	9	3,6
sievietes	7	2,8
Ceturkā	3	1,2
vīrieši	1	0,4
sievietes	2	0,8
Piektā	1	0,4
vīrieši	0	0
sievietes	1	0,4

Laulāto vecums

Dzimšanas gads	Vīr.	Siev.	Kopā	%
1950. - 1959.	8	4	12	4,8
1960. - 1969.	14	12	26	10,3
1970. - 1979.	20	22	42	16,7
1980. - 1989.	37	25	62	24,6
1990. - 1999.	44	51	95	37,7
2000.- 2004	3	12	15	6

Laulības slēdzēju sadalījums pēc tautībām

Vīrietis	Sieviete	Laulību skaits
latvietis	latviete	106
latvietis	kazahiete	1
latvietis	lietuviete	1
latvietis	krieviete	3
latvietis	baltkrieviete	1
latvietis	ukrainiete	2
pakistānietis	latviete	1
ēģiptietis	latviete	1
rumānis	latviete	1
baltkrievs	latviete	1
krievs	latviete	3
lietuviētis	latviete	1
anglis	latviete	1
baltkrievs	krieviete	1
krievs	poliete	1
ukrainis	ukrainiete	1
kopā		126

Laulības šķiršana

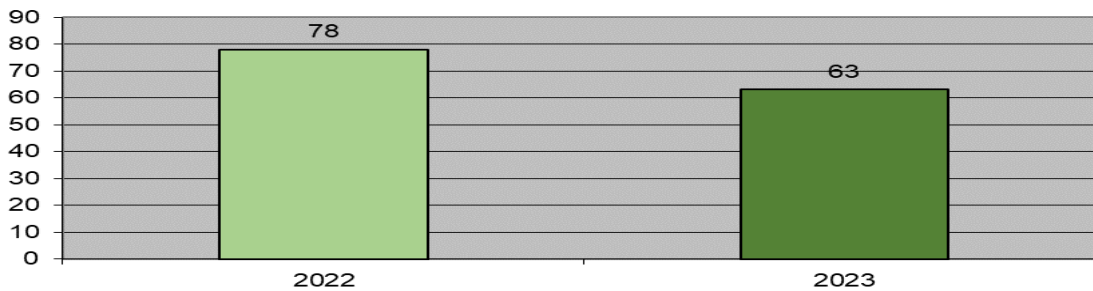
2023.gadā izdarītas 63 atzīmes par laulības šķiršanu, kas ir par 15 mazāk nekā 2022.gadā.

24 % laulības šķirtas tiesā, 76 % pie notāra.

Ilgākā laulība bija noslēgta 1977.gadā, īsākā - 2022.gada augustā. Biežāk šķirtas 2019. un 2020.gadā slēgtās laulības.

Laulības šķiršanas iestāde	Kopā	%
Tiesa	15	23,8
Zvērināts notārs	48	76,2

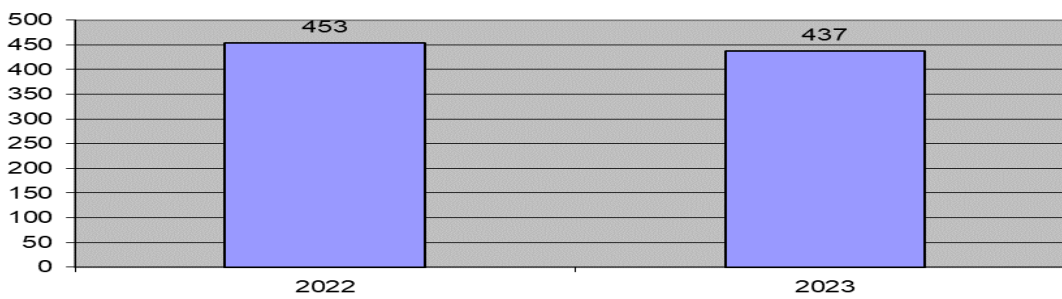
Atzīme par laulības šķiršanu



Miršana

2023.gadā reģistrēti 488 miršanas gadījumi t.sk. 437 mūsu novada iedzīvotāji, kas ir par 16 miršanas gadījumiem mazāk nekā 2022.gadā, un 51 mirušais no citām pašvaldībām. Miruši 208 vīrieši un 229 sievietes (Madonas novada iedzīvotāji). Visvairāk mirušo reģistrēts Madonas pilsētā (94), Ērgļu pagastā (31), Mārcienas pagastā (24). Nāves cēlonis 54% gadījumos ir sirds un asinsrites sistēmas slimības, 20% - ļaundabīgi audzēji, elpošanas sistēmas slimības – 5%, dažādi ievainojumi – 2%, COVID-19 – 2%. Visvairāk mirušo reģistrēti janvārī – 68, vismazāk septembrī – 28.

Reģistrēto mirušo Madonas novada iedzīvotāju skaits



Pašvaldības teritorija/mēnesis	I	II	III	IV	V	VI	VII	VIII	IX	X	XI	XII	KOPĀ
Madona	9	7	4	9	6	9	8	7	4	9	12	10	94
vīrieši	4	3	1	4	2	4	6	5	2	3	5	3	42
sievietes	5	4	3	5	4	5	2	2	2	6	7	7	52
Aronas pagasts	4	0	0	2	2	1	3	2	1	2	1	1	19
vīrieši	2			2	2		1		1				8
sievietes	2					1	2	2		2	1	1	11
Barkavas pagasts	4	2	4	2	0	2	1	2	2	2	0	2	23
vīrieši	3	1	1			1		1				1	8
sievietes	1	1	3	2		1	1	1	2	2		1	15
Bērzaunes pagasts	7	0	1	1	5	0	1	3	0	3	1	4	26
vīrieši	5			1	2			1			1	4	14
sievietes	2		1		3		1	2		3			12
Cesvaine	2	3	3	2	0	1	1	0	2	1	3	1	19
vīrieši	2		1			1			1	1	1	1	8
sievietes		3	2	2			1		1		2		11
Cesvaines pagasts	3	0	3	1	2	2	0	2	1	2	2	2	20
vīrieši	2		2	1	1	1				1	1	1	10
sievietes	1		1		1	1		2	1	1	1	1	10
Dzelzavas pagasts	1	2	2	1	1	0	2	0	1	1	2	1	14
vīrieši	1	1	2		1		1					1	8
sievietes		1		1			1		1	1	2	1	6
Ērgļu pagasts	3	3	2	2	5	3	3	2	1	2	2	3	31
vīrieši	2	2	2	1	1	1	2	1	1				13
sievietes	1	1		1	4	2	1	1		2	2	3	18
Indrānu pagasts	0	0	0	0	1	2	1	0	1	0	1	0	6

vīrieši						1					1		2
sievietes					1	1	1		1				4
Jumurdas pagasts	0	0	0	0	1	0	1	0	1	1	0	0	4
vīrieši					1		1			1			3
sievietes									1				1
Kalsnavas pagasts	0	3	4	2	2	3	0	1	1	1	3	2	22
vīrieši		2	1	1	1	3			1	1	2	1	13
sievietes		1	3	1	1			1			1	1	9
Lazdonas pagasts	1	1	1	0	1	2	1	0	0	3	0	1	11
vīrieši	1	1	1			1				2		1	7
sievietes					1	1	1			1			4
Liezēres pagasts	2	0	2	1	2	3	2	2	0	2	2	0	18
vīrieši	2			1						1	1		5
sievietes			2		2	3	2	2		1	1		13
Lubāna	3	3	2	2	1	0	3	1	4	2	2	0	23
vīrieši	1	2	2	1	1		1	1	3	2			14
sievietes	2	1		1			2		1		2		9
Ļaudonas pagasts	4	5	1	2	0	0	0	1	0	1	1	1	16
vīrieši	1	3		2						1	1	1	9
sievietes	3	2	1					1					7
Mārcienas pagasts	6	0	5	0	4	3	2	0	0	2	1	1	24
vīrieši	1		2		2	2	2			1	1	1	12
sievietes	5		3		2	1				1			12
Mētrienas pagasts	3	0	0	0	0	1	1	0	2	0	3	0	10
vīrieši	1						1		1		1		4
sievietes	2					1			1		2		6
Ošupes pagasts	1	2	1	2	0	2	1	1	0	0	0	1	11
vīrieši		2		1		1							4
sievietes	1		1	1		1	1	1				1	7
Praulienas pagasts	6	1	2	2	2	1	1	1	0	1	1	0	18
vīrieši	3	1	1	1			1	1		1	1		10
sievietes	3		1	1	2	1							8
Sarkaņu pagasts	3	1	1	1	0	0	2	1	1	1	0	1	12
vīrieši	1		1	1			2	1		1			7
sievietes	2	1							1			1	5
Sausnējas pagasts	1	1	0	0	0	1	0	1	1	1	0	1	7
vīrieši	1	1							1	1		1	5
sievietes						1		1					2
Vestienas pagasts	0	1	2	2	1	0	0	1	0	1	1	0	9
vīrieši				1	1								2
sievietes		1	2	1				1		1	1		7
Kopā novadā:	63	35	40	34	36	36	34	28	23	38	38	32	437
vīrieši	33	19	17	18	15	16	18	11	11	17	17	16	208
sievietes	30	16	23	16	21	20	16	17	12	21	21	16	229
Citas pašvaldības:	5	3	5	4	3	6	3	5	5	5	2	5	51
vīrieši	5	1	1		1		3	2	4	4	1	3	25
sievietes		2	4	4	2	6		3	1	1	1	2	26
Kopā dzimsts. nod. reģistrēti:	68	38	45	38	39	42	37	33	28	43	40	37	488
vīrieši	38	20	18	18	16	16	21	13	15	21	18	19	233
sievietes	30	18	27	20	23	26	16	20	13	22	22	18	255

Mirušo vecums

Pašvaldības teritorija/vecums	0-10	11-20	21-30	31-40	41-50	51-60	61-70	71-80	81-90	91-100	KOPĀ
Madona	0	0	0	1	3	7	17	24	32	10	94
vīrieši				1	2	4	10	13	12		42
sievietes					1	3	7	11	20	10	52
Aronas pagasts	0	0	0	0	3	1	2	4	6	3	19

vīrieši					2		2	2	2		8
sievietes					1	1		2	4	3	11
Barkavas pagasts	0	0	0	0	0	0	2	9	7	5	23
vīrieši							2	6			8
sievietes								3	7	5	15
Bērzaunes pagasts	0	0	0	1	1	4	8	5	5	2	26
vīrieši				1	1	3	6	2	1		14
sievietes						1	2	3	4	2	12
Cesvaine	1	0	0	0	0	1	3	7	3	4	19
vīrieši							3	3	1	1	8
sievietes	1					1		4	2	3	11
Cesvaines pagasts	0	0	1	0	1	4	4	2	6	2	20
vīrieši			1		1	2	3		3		10
sievietes						2	1	2	3	2	10
Dzelzavas pagasts	1	0	0	0	0	1	2	2	6	2	14
vīrieši	1						1	2	4		8
sievietes						1	1		2	2	6
Ērgļu pagasts	0	0	0	0	1	3	6	7	7	7	31
vīrieši					1	3	4	4		1	13
sievietes							2	3	7	6	18
Indrānu pagasts	0	0	0	0	0	1	1	1	1	2	6
vīrieši						1	1				2
sievietes								1	1	2	4
Jumurdas pagasts	0	0	0	0	0	0	1	2	0	1	4
vīrieši							1	2			3
sievietes										1	1
Kalsnavas pagasts	0	0	0	1	1	3	5	3	7	2	22
vīrieši				1	1	3	3		4	1	13
sievietes							2	3	3	1	9
Lazdonas pagasts	0	0	0	1	1	1	2	1	2	3	11
vīrieši				1	1	1	2	1		1	7
sievietes									2	2	4
Liezēres pagasts	0	0	0	0	0	3	1	4	7	3	18
vīrieši						2		2	1		5
sievietes						1	1	2	6	3	13
Lubāna	0	0	0	0	2	2	10	2	5	2	23
vīrieši					1	1	6	2	3	1	14
sievietes					1	1	4		2	1	9
Ļaudonas pagasts	0	0	1	0	0	2	4	2	6	1	16
vīrieši			1			2	3		3		9
sievietes							1	2	3	1	7
Mārcienas pagasts	0	0	0	0	1	3	5	6	5	4	24
vīrieši					1	3	4	1	3		12
sievietes							1	5	2	4	12
Mētrienas pagasts	0	0	0	0	1	3	1	2	3	0	10
vīrieši						2		2			4
sievietes					1	1	1		3		6
Ošupes pagasts	0	0	0	0	1	0	2	2	5	1	11
vīrieši							2	1	1		4
sievietes					1			1	4	1	7
Praulienas pagasts	0	0	0	0	0	2	3	6	5	2	18
vīrieši						2	2	4	2		10
sievietes							1	2	3	2	8
Sarkaņu pagasts	0	0	0	0	1	1	4	2	4	0	12
vīrieši					1	1	4	1			7
sievietes								1	4		5
Sausnējas pagasts	0	0	0	0	0	0	3	0	3	1	7
vīrieši							3		2		5

sievietes									1	1	2
Vestienas pagasts	0	0	0	0	1	1	0	2	4	1	9
vīrieši					1	1					2
sievietes								2	4	1	7
Kopā novadā:	2	0	2	4	18	43	86	95	129	58	437
vīrieši	1	0	2	4	13	31	62	48	42	5	208
sievietes	1	0	0	0	5	12	24	47	87	53	229
Citas pašvaldības:	0	1	0	2	3	3	6	9	21	6	51
vīrieši		1		2	3	2	3	4	10		25
sievietes						1	3	5	11	6	26
Kopā dzimsts. nod. reģistrēti:	2	1	2	6	21	46	92	104	150	64	488
vīrieši	1	1	2	6	16	33	65	52	52	5	233
sievietes	1	0	0	0	5	13	27	52	98	59	255

Mirušo vecums (novada iedzīvotāji)

Vecums	Vīrieši	Sievietes	Kopā	%
līdz 10	1	1	2	0,5
11-20	0	0	0	0
21-30	2	0	2	0,5
31-40	4	0	4	0,9
41-50	13	5	18	4,1
51-60	31	12	43	9,8
61-70	62	24	86	19,7
71-80	48	47	95	21,7
81-90	42	87	129	29,5
virs 91	5	53	58	13,3
Kopā	208	229	437	100

Vidējais mūža garums Madonas novadā 74,4 gadi; vīriešiem – 67,8 gadi, sievietēm - 80,3 gadi.

Kopā iekasētas valsts nodevas – 3794 eiro, pašvaldības nodevas – 1479 eiro, maksas pakalpojumi – 2979,25 eiro.