

**Dzimtsarakstu nodaļas statistika
2013.gads**

Pakalpojuma veids	I	II	III	IV	V	VI	VII	VIII	IX	X	XI	XII	Kopā
Dzimšanas reģistrācija	19	16	13	22	31	18	18	19	27	21	15	18	237
Atkārtotas dzimšanas apliecības	11	1	23	11	12	22	18	25	24	7	18	7	179
Izraksti, izziņas no dzimšanas reģistra	1	3	3	4	4	6	1	4	4	7	1	5	43
Dzimšanas reģistri ievadīti CARIS pēc citu dzimtsarakstu nod. pieprasījuma	2	7	9	2	5	2	4	8	8	7	8	4	66
Paternitātes atzīšanas iesniegumi, tiesas spriedumi par paternitātes noteikšanu, adopcijas apstiprināšanu un aizgādības tiesību atņemšanu	14	15	10	16	27	17	14	7	15	14	28	16	193
Laulību reģistrācija	5	3	5	3	9	13	18	15	5	3	1	10	90
Izziņas par laul. noslēgšanas dok. pārbaudi		2	3	1	5	2	3	1			2		19
Atkārtotas laulību apliecības	7	4	2	2	2	3	1	1	3	3		3	31
Izziņas no laulības reģistra	3	6	10	5	5	5	3	5	5	7	13	2	69
Laulības reģistri ievadīti CARIS pēc citu dzimtsarakstu nodaļas pieprasījuma		1	3	3				1	3	3	2	2	18
Atzīmes par laulību šķiršanu	4	10	9	4	7	6	9	6	8	4	5	3	75
Miršanas reģistrācija	38	32	44	33	32	20	29	31	33	46	31	29	398
Atkārtotas miršanas apliecības	4	2	3	4	11	5	3	6		2	2	2	44
Izraksti, izziņas no miršanas reģistra	5	2	3			11	4	5	15	16	5	2	68
Miršanas reģistri ievadīti CARIS pēc citu dzimtsarakstu nod. pieprasījuma			1	2					1	2	1		7
Reģistru ierakstu papildinājumi, labojumi		2	1	4	3	5	4	6	4	1	6	2	38
Vārda, uzvārda, tautības maiņas dokumentu sagatavošana		1	1	2		1			1	1	2	1	10
Citi saņemtie dokumenti	9	11	16	13	13	11	13	20	13	11	19	9	158
Citi nosūtītie dokumenti	26	9	19	23	21	14	18	12	18	12	25	36	233

Demogrāfiskā situācija

Gads	Iedzīvotāju skaits gada sākumā		Demogrāfiskā situācija		
			Dzimušo skaits	Mirušo skaits	Starpība
2009	28 139		215	391	-176
	Vīr.	13 329 (47,4 %)			
	Siev.	14 810 (52,6 %)			
2010	27 878		204	338	-134
	Vīr.	13 208 (47,4 %)			
	Siev.	14 670 (52,6 %)			
2011	27 601		190	331	-141
	Vīr.	13110 (47,5 %)			
	Siev.	14491 (52,5 %)			
2012	27 664		194	340	-146
	Vīr.	13162 (47,6 %)			
	Siev.	14502 (52,5 %)			
2013	27228		219	337	-118
	Vīr.	12990 (47,7 %)			
	Siev.	14238 (52,3 %)			
KOPĀ:			1022	1737	-715

Pašvaldības teritorija	Demogrāfiskā situācija		
	Dzimušo skaits	Mirušo skaits	Starpība
Madona	68	111	-43
Aronas pagasts	10	16	-6
Barkavas pagasts	18	19	-1
Bērzaunes pagasts	13	20	-7
Dzelzavas pagasts	9	21	-12
Kalsnavas pagasts	19	25	-6
Lazdonas pagasts	4	8	-4
Liezēres pagasts	12	16	-4
Ļaudonas pagasts	15	18	-3
Mārcienas pagasts	9	14	-5
Mētrienas pagasts	10	7	3
Ošupes pagasts	3	11	-8
Prāulienas pagasts	7	24	-17
Sarkaņu pagasts	18	17	1
Vestienas pagasts	4	6	-2
Bez noteiktas dzīves vietas		4	
Kopā:	219	337	-118

Dzimšana

Dzimsarakstu nodaļā 2013.gadā reģistrēti 237 jaundzimušie – 118 zēni un 119 meitenes, tai skaitā 219 Madonas novada, 18 citu novadu bērni, kas ir par 25 bērniem novadā vairāk nekā pagājušā gadā. Visvairāk jaundzimušo reģistrēti Madonas pilsētā – 68, Kalsnavas pagastā –19, Barkavas un Sarkaņu pagastos -18. Vismazāk jaundzimušo reģistrēts Ošupes pagastā – 3.

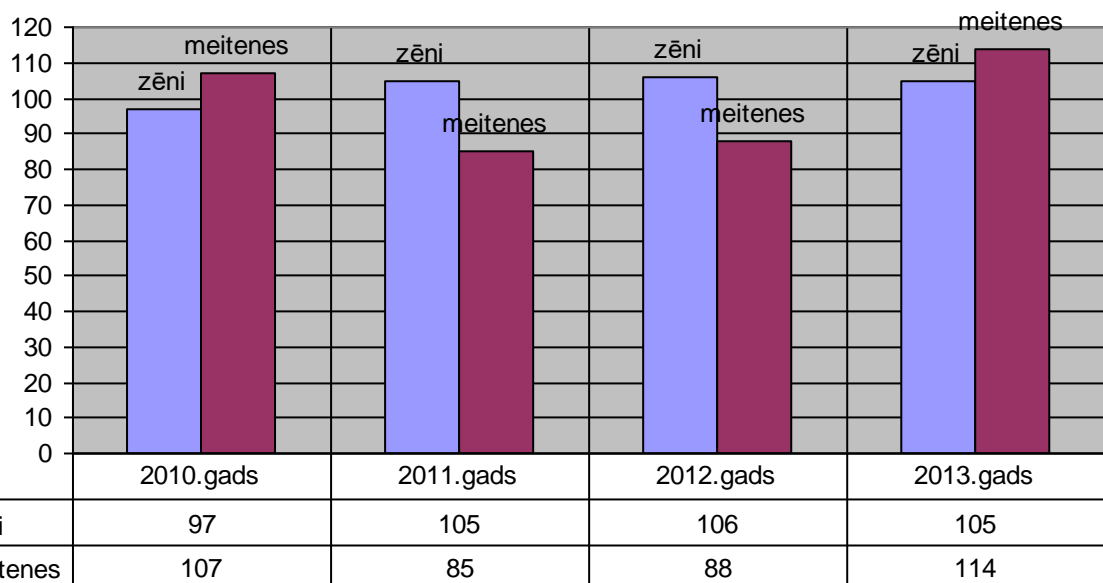
Laulībā dzimis 81 bērns (34,2 %), atzīta paternitāte 137 bērniem (57,8 %), nav ieraksta par tēvu 19 bērniem (8 %). Pirmais bērns dzimis 104 (46,2 %) mātēm, otrais – 80 (32,4 %) mātēm, trešais – 41 (15,9 %), ceturtais bērns – 10 (5 %) mātēm, piektais bērns – 2 (0,5 %). Viena māte no bērna atteikusies. Trīs bērni dzimuši nedzīvi.

188 bērni (79,3 %) dzimuši ģimenēs, kurās vecāki ir latvieši, 49 (20,7 %) bērni dzimuši jauktā ģimenē. Jaunākais tēvs dzimis 1994.gadā, vecākais - 1959.gadā. Jaunākā māte dzimusi 1997.gadā, vecākā -1968.gadā. Desmit mammas bērna dzimšanas brīdī ir bijušas nepilngadīgas. Biežāk bērni dzimuši 1984.gadā dzimušajām sievietēm. 2013.gadā reģistrēti 7 dvīņu pāri. Maija mēnesī ir bijusi visaugstākā dzimstība, kopš novada izveidošanas – 31 jaundzimušais.

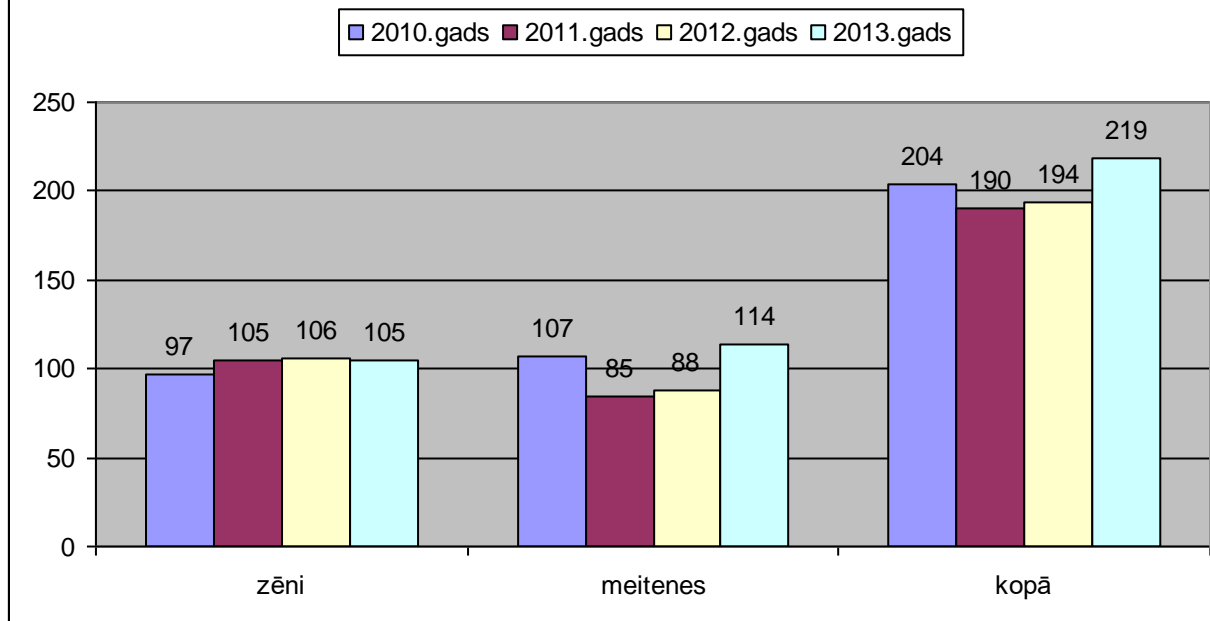
Pašvaldības teritorija/mēnesis	I	II	III	IV	V	VI	VII	VIII	IX	X	XI	XII	KOPĀ
Madona	6	6	4	4	9	5	10	3	12	4	1	4	68
zēni	3	3	3	2	3		3	2	8	3		2	32
meitenes	3	3	1	2	6	5	7	1	4	1	1	2	36
Aronas pagasts	0	0	0	0	3	1	0	0	1	2	2	1	10
zēni					2				1	1	2		6
meitenes					1	1				1		1	4
Barkavas pagasts	2	2	0	3	5	1	0	1	0	3	0	1	18
zēni				3	4					3			10
meitenes	2	2			1	1		1				1	8
Bērzaunes pagasts	1	0	1	2	1	0	2	1	2	1	1	1	13
zēni			1	1	1				2				5
meitenes	1			1			2	1		1	1	1	8
Dzelzavas pagasts	0	0	2	1	2	0	0	1	1	1	0	1	9
zēni			1		2			1	1	1			6
meitenes			1	1								1	3
Kalsnavas pagasts	2	0	0	1	2	1	2	1	0	0	6	4	19
zēni	1				1	1	2				4		9
meitenes	1			1	1			1			2	4	10
Lazdonas pagasts	2	0	0	0	0	0	0	0	0	2	0	0	4
zēni	1									2			3
meitenes	1												1
Liezēres pagasts	0	1	1	0	4	1	1	1	1	1	1	0	12
zēni					2	1	1						4
meitenes		1	1		2			1	1	1	1		8
Ļaudonas pagasts	1	5	0	3	0	0	0	2	1	0	1	2	15
zēni		2		1				1	1			1	6
meitenes	1	3		2				1			1	1	9
Mārcienas pagasts	0	0	1	2	1	0	0	2	0	3	0	0	9
zēni								1		1			2
meitenes			1	2	1			1		2			7
Mētrienas pagasts	1	0	1	1	0	1	1	1	2	0	1	1	10
zēni				1				1	2		1	1	6
meitenes	1		1			1	1						4
Ošupes pagasts	0	0	0	0	0	0	0	1	0	1	0	1	3
zēni								1				1	2
meitenes										1			1
Praulienas pagasts	0	0	0	1	1	1	1	2	1	0	0	0	7
zēni				1				2	1				4
meitenes					1	1	1						3

Sarkaņu pagasts	2	1	0	2	3	1	1	3	2	2	1	0	18
zēni				1	2	1			2	1	1		8
meitenes	2	1		1	1		1	3		1			10
Vestienas pagasts	0	0	0	1	0	1	0	0	1	0	0	1	4
zēni				1								1	2
meitenes						1			1				2
Kopā novadā:	17	15	10	21	31	13	18	19	24	20	14	17	219
zēni	5	5	5	11	17	3	6	9	18	12	8	6	105
meitenes	12	10	5	10	14	10	12	10	6	8	6	11	114
Citas pašvaldības:	2	1	3	1	0	5	0	0	3	1	1	1	18
zēni	1	1	3	1		3			2	1	1		13
meitenes	1					2			1			1	5
Kopā dzimts. nod. reģistrēti:	19	16	13	22	31	18	18	19	27	21	15	18	237
zēni	6	6	8	12	17	6	6	9	20	13	9	6	118
meitenes	13	10	5	10	14	12	12	10	7	8	6	12	119
Pamats ziņām par tēvu:	19	16	13	22	31	18	18	19	27	21	15	18	237
laulība	5	6	6	4	7	5	6	10	13	9	5	5	81
paternitāte	13	9	6	14	21	12	11	7	11	12	8	13	137
nav ieraksta	1	1	1	4	3	1	1	2	3		2		19

Dzimšanas fakta reģistrācija (novada iedzīv.)



Dzimšanas reģistrācija (novada iedzīv.)



Kurš bērns pēc skaita mātei piedzimis / mēnesis													Kopā:	%
	I	II	III	IV	V	VI	VII	VIII	IX	X	XI	XII		
Pirmais	13	6	7	10	15	3	8	10	13	6	7	6	104	46,2
Otrais	4	8	4	9	8	7	7	2	10	12	2	7	80	32,4
Trešais	1	2	1	2	6	8	3	3	3	2	5	5	41	15,9
Ceturtais	1			1	2			4	1		1		10	5,0
Piektais			1							1			2	0,5
Sestais													0	0,0
Septītais													0	0,0
Kopā:	19	16	13	22	31	18	18	19	27	21	15	18	237	100,0

Populārākie bērnu vārdi

Populārākie vārdi Madonas novadā 2013.gadā:

Zēniem

MARKUSS vecāki to dāvājuši 5 dēliem, ADRIANS - 4 dēliem.

Meitenēm

EMĪLIJA vecāki to dāvājuši 7 meitām, ELĪNA - 6 meitām.

Neparastākie vārdi: Alisters, Amarus, Ītans, Lorens, Ronijs – zēniem, Amēlija, Anika, Heidijs, Milana, Lorete, Lukrēcija – meitenēm.

Divi vārdi doti 25 jaundzimušajiem – 10 zēniem un 15 meitenēm.

Laulība

2013.gadā Madonas novada Dzimtsarakstu nodaļā reģistrētas 90 laulības, t.sk. 10 laulības reģistrētas baznīcā (3 Barkavas Svētā Staņislava Romas katoļu draudzē, 3 Madonas Romas katoļu draudzē, 3 Madonas ev-luteriskajā draudzē, 1 Bērzaunes ev-luteriskajā draudzē), kas ir par 4 laulībām mazāk, nekā 2012.gadā.

77 gadījumos ģimenes izvēlējušās uzvārdu pēc vīra uzvārda, 8 gadījumos laulātie saglabājuši savus pirmslaulības uzvārdus, 4 gadījumos pievienots laulātā uzvārds, 1 gadījumā veidots kopējs dubults uzvārds no abu laulāto pirmslaulības uzvārdiem.

88 gadījumos Latvijas pilsoņi stājušies laulībā ar Latvijas pilsoni, 2 gadījumos - ārzemju pilsonis ar Latvijas pilsoni.

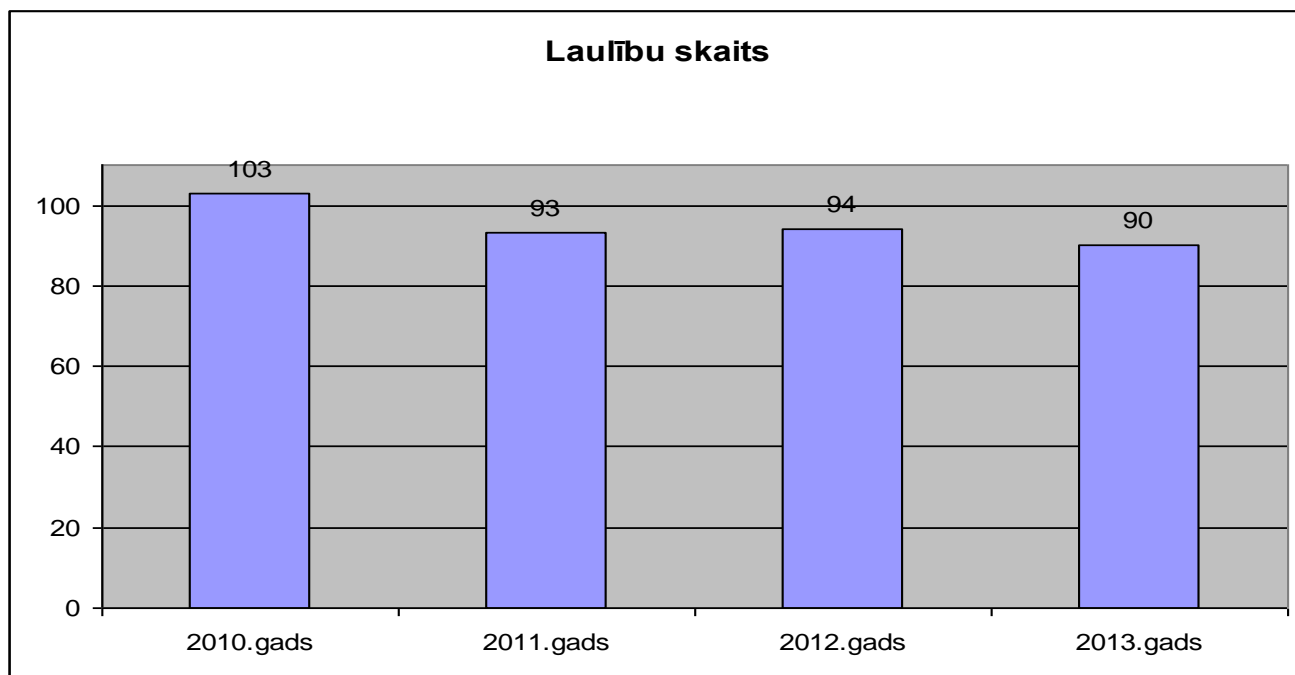
Aktīvāk laulībā stājušies Madonas pilsētas, Bērzaunes pagasta un Sarkaņu pagasta iedzīvotāji.

Pirmajā laulībā ir stājušies 74,4 %, otrajā – 21,7 %, trešajā – 2,8 %, ceturtajā – 1,1 % jaunlaulāto. 72,2 % laulību gadījumu vīrs ir vecāks par sievu.

Laulātie pāri/mēnesis	I	II	III	IV	V	VI	VII	VIII	IX	X	XI	XII	Kopā:
Abi laulātie Madonas novada iedzīvotāji	2	2	1	1	4	6	10	9	3	3	1	5	47
Viens no laulātiem Madonas novada iedzīvotājs	1	1	3		2	6	4	3	2			2	24
Abi laulātie ir citu novadu iedzīvotāji	2		1	2	3	1	3	3				3	18
Abi laulātie ir ārvalstu iedzīvotāji							1						1
Novada Dzimtsarakstu nodaļā kopā:	5	3	5	3	9	13	18	15	5	3	1	10	90

Laulību reģistrācijas vieta

Reģistrācijas vieta/mēnesis	2013
Dzimtsarakstu nodaļa	80
<i>t.sk. ārpus dzimtsarakstu nodaļas telpām</i>	10
Katoļu draudze	6
Luterāņu draudze	4
Novadā KOPĀ:	90



Laulību sastāvs pēc laulāto dzīvesvietas

Pašvaldības teritorija/mēnesis	I	II	III	IV	V	VI	VII	VIII	IX	X	XI	XII	Laulāto skaits KOPĀ
Madona	1	2	1	2	1	7	11	9	1	1	1	2	39
vīrieši	1	2	1	1		4	6	4	1			1	21
sievietes				1	1	3	5	5		1	1	1	18
Aronas pagasts	0	0	0	0	0	2	0	0	0	0	0	1	3
vīrieši						1						1	2
sievietes						1							1

Barkavas pagasts	0	0	0	0	2	1	1	4	1	1	0	2	12
vīrieši					1	1		2	1	1		1	7
sievietes					1		1	2				1	5
Bērzaunes pagasts	1	1	2	0	0	1	1	5	2	0	0	0	13
vīrieši	1		1				1	3	1				7
sievietes		1	1			1		2	1				6
Dzelzavas pagasts	0	0	0	0	0	2	0	0	0	1	0	1	4
vīrieši													0
sievietes						2				1		1	4
Kalsnavas pagasts	0	0	0	0	0	1	2	0	0	2	0	2	7
vīrieši						1	1			1		1	4
sievietes							1			1		1	3
Lazdonas pagasts	1	0	0	0	1	0	0	0	1	0	0	0	3
vīrieši													0
sievietes	1				1				1				3
Liezēres pagasts	0	0	0	0	0	0	0	0	0	0	1	3	4
vīrieši											1	2	3
sievietes												1	1
Ļaudonas pagasts	0	2	0	0	1	2	0	2	0	0	0	0	7
vīrieši		1			1	1		1					4
sievietes		1				1		1					3
Mārcienas pagasts	2	0	0	0	0	0	1	0	1	0	0	0	4
vīrieši	1												1
sievietes	1						1		1				3
Mētrienas pagasts	0	0	0	0	2	0	0	1	0	1	0	0	4
vīrieši					1					1			2
sievietes					1			1					2
Ošupes pagasts	0	0	0	0	0	0	1	0	0	0	0	0	1
vīrieši													0
sievietes							1						1
Praulienas pagasts	0	0	0	0	3	0	0	0	0	0	0	0	3
vīrieši					2								2
sievietes					1								1
Sarkaņu pagasts	0	0	0	0	0	2	7	0	0	0	0	1	10
vīrieši							4						4
sievietes						2	3					1	6
Vestienas pagasts	0	0	2	0	0	0	2	0	2	0	0	0	6
vīrieši			1				1		1				3
sievietes			1				1		1				3
Kopā novadā:	5	5	5	2	10	18	26	21	8	6	2	12	120
vīrieši	3	3	3	1	5	8	13	10	4	3	1	6	60
sievietes	2	2	2	1	5	10	13	11	4	3	1	6	60
Citas pašvaldības:	5	1	5	4	7	8	8	8	2	0	0	7	55
vīrieši	2		2	2	3	5	4	5	1			3	27
sievietes	3	1	3	2	4	3	4	3	1			4	28
Ārvalstīs:	0	0	0	0	1	0	2	1	0	0	0	1	5
vīrieši					1		1					1	3
sievietes							1	1					2
Kopā dzimts. nod. reģistrēti jaunlaulātie:	10	6	10	6	18	26	36	30	10	6	2	20	180
vīrieši	5	3	5	3	9	13	18	15	5	3	1	10	90
sievietes	5	3	5	3	9	13	18	15	5	3	1	10	90

Laulību sastāvs pēc laulību skaita

Kura laulība pēc skaita/mēnesis	I	II	III	IV	V	VI	VII	VIII	IX	X	XI	XII	KOPĀ	%
Pirmā	6	6	7	3	10	18	31	20	9	5	2	17	134	74,4

vīrieši	3	3	3	1	5	9	14	9	5	2	1	8	63	35,0
sievietes	3	3	4	2	5	9	17	11	4	3	1	9	71	39,4
Otrā	4	0	2	3	5	7	4	9	1	1	0	3	39	21,7
vīrieši	2		2	2	2	3	4	6		1		2	24	13,3
sievietes	2			1	3	4		3	1			1	15	8,3
Trešā	0	0	1	0	2	1	1	0	0	0	0	0	5	2,8
vīrieši					1	1							2	1,1
sievietes			1		1		1						3	1,7
Ceturtā	0	0	0	0	1	0	0	1	0	0	0	0	2	1,1
vīrieši					1								1	0,6
sievietes								1					1	0,6

Laulību sastāvs pēc laulāto vecuma:

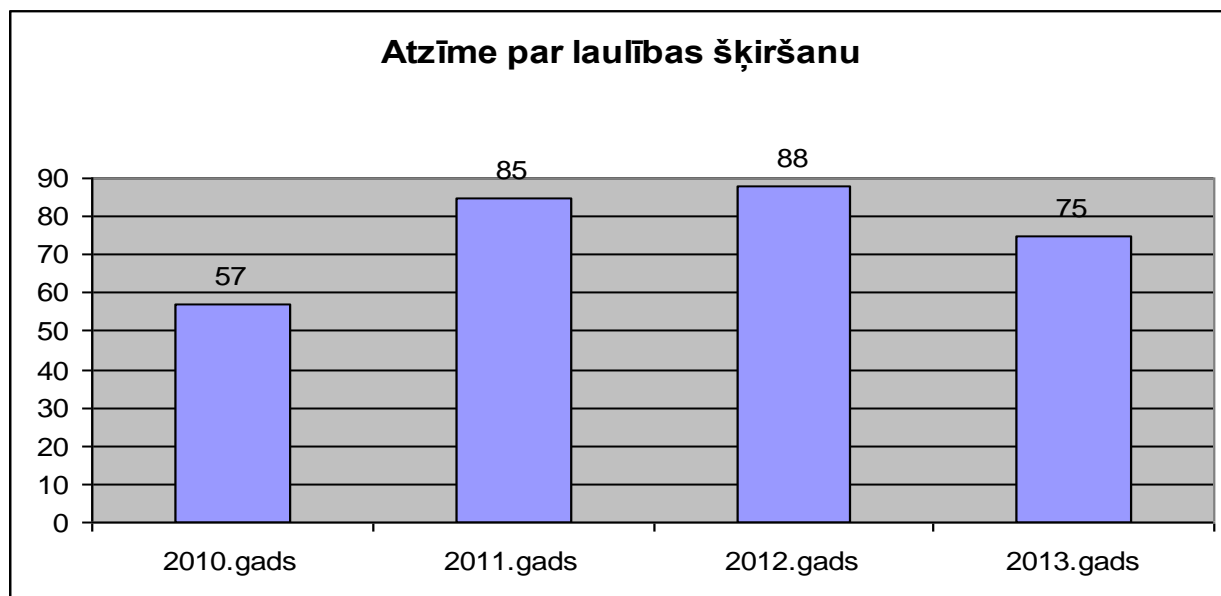
Dzimšanas gads	Vīr.	Siev.	Kopā	%
1940. - 1949.	2	1	3	1
1950. - 1959.	5	3	8	7
1960. - 1969.	8	5	13	26
1970. - 1979.	33	27	60	10
1980. - 1989.	37	43	80	45
1990. - 1994.	5	11	16	7

Uzvārda izvēle

Uzvārda izvēle/mēnesis	KOPĀ	%
Pāriet vīra uzvārdā	77	85,6
Pāriet sievas uzvārdā	0	0
Saglabā pirmslaulības uzvārdu	8	8,9
Pievieno laulātā uzvārdu	4	4,4
Veido kopēju dubultu uzvārdu	1	1,1

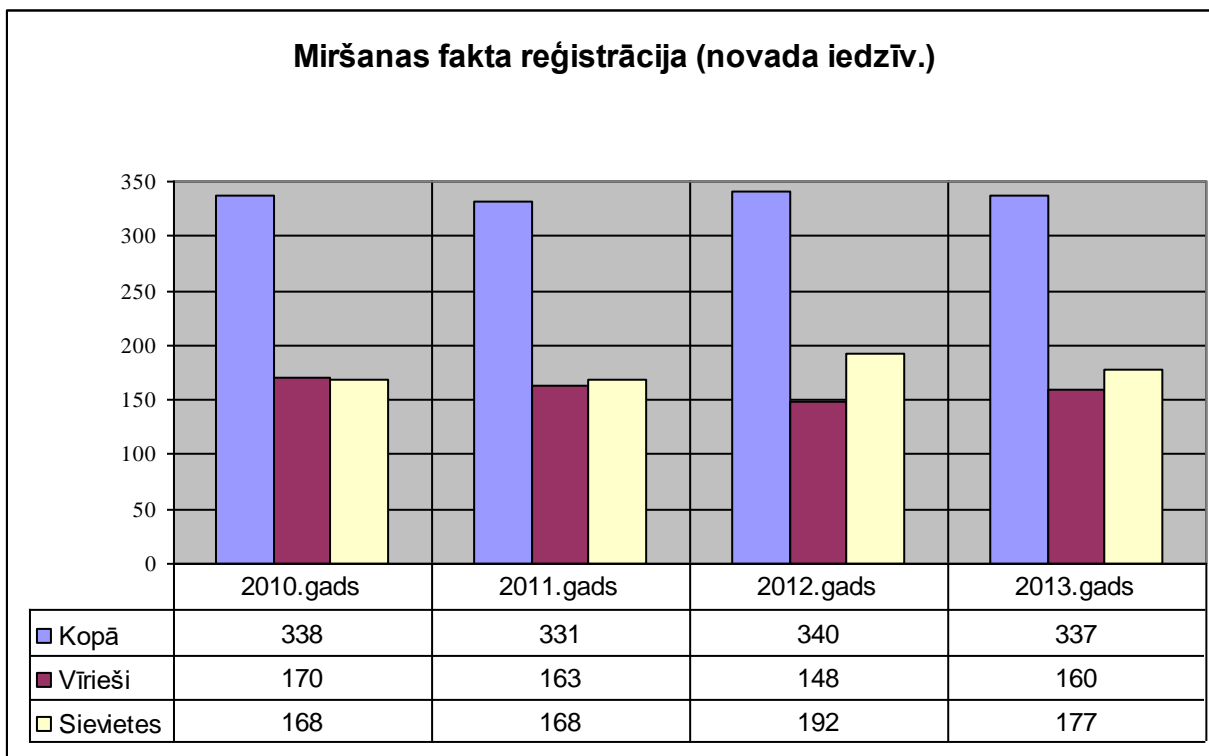
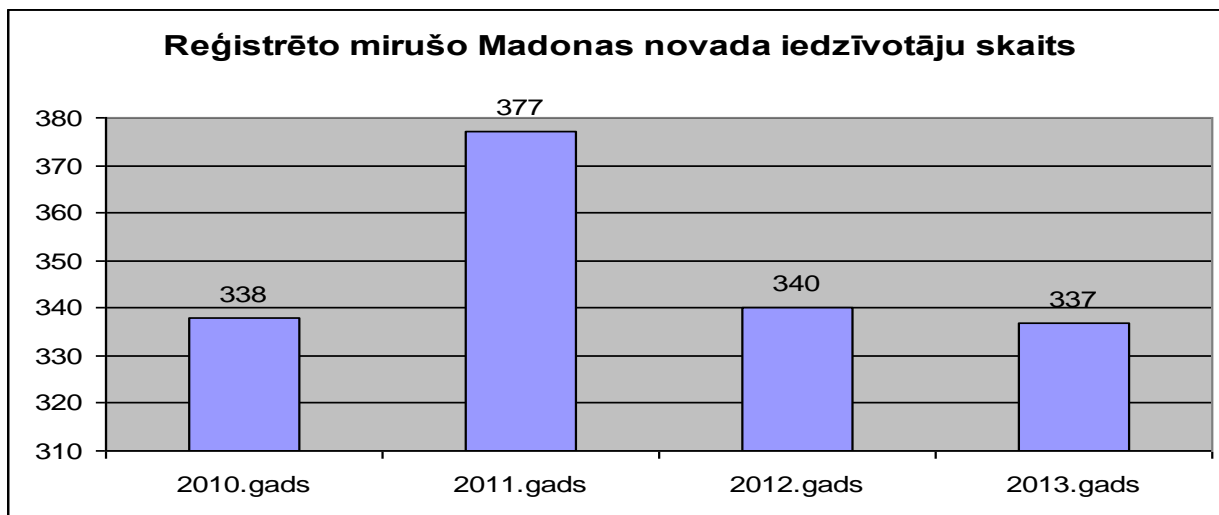
Laulības šķiršana

2013.gadā Madonas novada Dzimtsarakstu nodaļā izdarītas 75 atzīmes par laulības šķiršanu, kas ir par 7 mazāk, nekā iepriekšējā gadā. Biežāk šķirtas 2006. (8 gad.) un 2010.gadā (6 gad.) slēgtās laulības. Ilgākā laulība bija noslēgta 1975.gadā, īsākā -2012.gadā. 69,8 % šķirto laulību, šķirtas pie zvērinātiem notāriem, 30,2 % tiesā.



Laulības šķiršanas iestāde/mēnesis	I	II	III	IV	V	VI	VII	VIII	IX	X	XI	XII	Kopā	%
Tiesa	3	3	3		3	0	3	3	1	1	1	3	24	30,2
Zvērināts notārs	1	7	6	4	4	6	6	3	7	3	4		51	69,8
	4	10	9	4	7	6	9	6	8	4	5	3	75	

Kopā novadā:	33	29	36	26	25	19	25	25	28	42	26	23	337
vīrieši	16	14	16	11	13	8	10	12	14	19	14	13	160
sievietes	17	15	20	15	12	11	15	13	14	23	12	10	177
Citas pašvaldības:	5	3	8	7	7	1	4	6	5	4	5	6	61
vīrieši	2		5	2	4	1	1	5	2	2	3	3	30
sievietes	3	3	3	5	3		3	1	3	2	2	3	31
Kopā dzimts. nod. reģistrēti:	38	32	44	33	32	20	29	31	33	46	31	29	398
vīrieši	18	14	21	13	17	9	11	17	16	21	17	16	190
sievietes	20	18	23	20	15	11	18	14	17	25	14	13	208



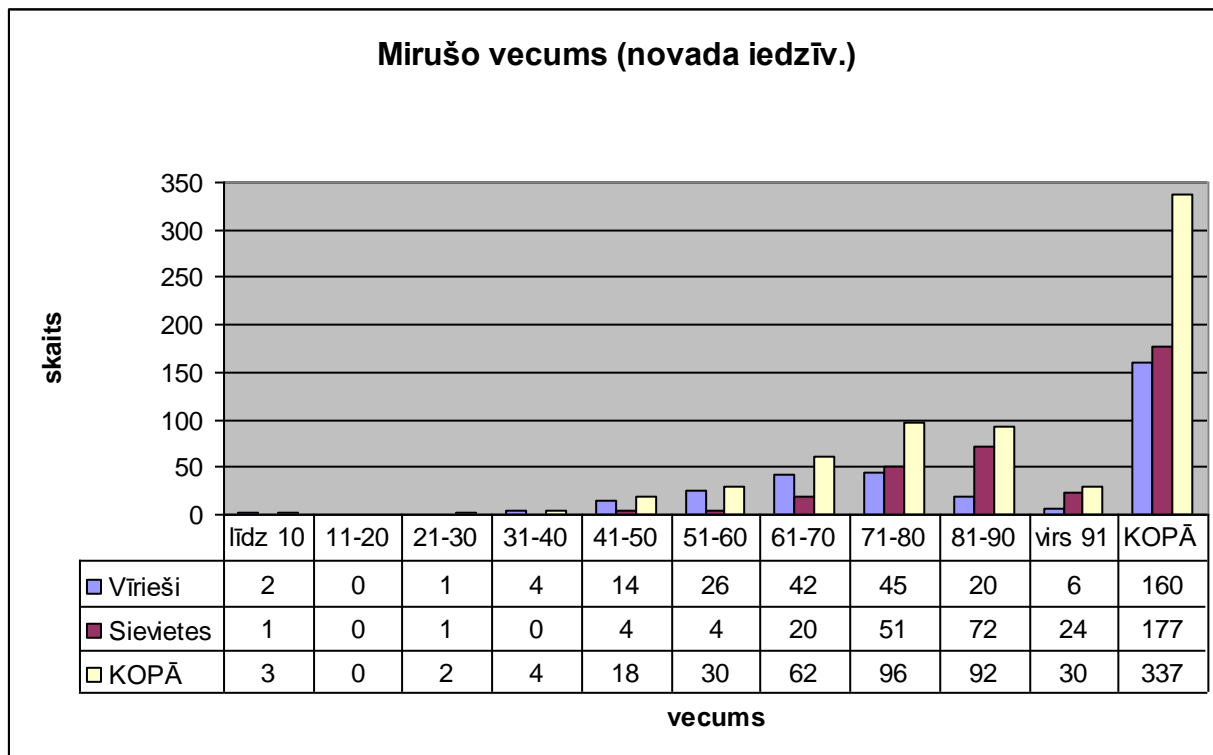
Mirušo vecums

Pašvaldības teritorija/vecums	0-10	11-20	21-30	31-40	41-50	51-60	61-70	71-80	81-90	91-101	KOPĀ
Madona	1	0	0	1	2	12	21	26	33	15	111
vīrieši	1			1	1	9	13	9	4	3	41
sievietes					1	3	8	17	29	12	70
Aronas pagasts	0	0	0	0	0	0	5	7	3	1	16
vīrieši							4	3	1	1	9
sievietes							1	4	2		7
Barkavas pagasts	0	0	0	0	3	0	3	5	7	1	19
vīrieši					2		3	5	1		11

sievietes					1				6	1	8
Bērzaunes pagasts	0	0	1	0	3	1	2	7	5	1	20
vīrieši					3		1	4	1		9
sievietes			1			1	1	3	4	1	11
Dzelzavas pagasts	0	0	0	1	0	1	4	3	10	2	21
vīrieši				1		1	1	2	2		7
sievietes							3	1	8	2	14
Kalsnavas pagasts	0	0	0	0	0	2	3	8	8	4	25
vīrieši						2	2	4	4	1	13
sievietes							1	4	4	3	12
Lazdonas pagasts	0	0	0	0	2	0	4	1	1	0	8
vīrieši					2		3	1	1		7
sievietes							1				1
Liezēres pagasts	0	0	0	0	0	1	3	7	4	1	16
vīrieši						1	1	3	1		6
sievietes							2	4	3	1	10
Ļaudonas pagasts	0	0	0	0	4	2	1	5	4	2	18
vīrieši					3	2		1	1		7
sievietes					1		1	4	3	2	11
Mārcienas pagasts	0	0	1	0	0	2	3	3	5	0	14
vīrieši			1			2	2	1	1		7
sievietes							1	2	4		7
Mētrienas pagasts	0	0	0	0	0	2	0	5	0	0	7
vīrieši						2		2			4
sievietes								3			3
Ošupes pagasts	0	0	0	1	0	0	4	4	2	0	11
vīrieši				1			4		1		6
sievietes								4	1		5
Praulienas pagasts	1	0	0	0	1	4	4	4	7	3	24
vīrieši	1				1	4	3	2	2	1	14
sievietes							1	2	5	2	10
Sarkanu pagasts	1	0	0	1	2	1	3	8	1	0	17
vīrieši				1	2	1	3	5			12
sievietes	1							3	1		5
Vestienas pagasts	0	0	0	0	0	1	2	1	2	0	6
vīrieši						1	2	1			4
sievietes									2		2
Bez noteiktas dzīves vietas	0	0	0	0	1	1	0	2	0	0	4
vīrieši						1		2			3
sievietes					1						1
Kopā novadā:	3	0	2	4	18	30	62	96	92	30	337
vīrieši	2	0	1	4	14	26	42	45	20	6	160
sievietes	1	0	1	0	4	4	20	51	72	24	177
Citas pašvaldības:	0	0	0	0	1	7	7	21	23	2	61
vīrieši					1	2	6	12	9		30
sievietes						5	1	9	14	2	31
Kopā dzimts. nod. reģistrēti:	3	0	2	4	19	37	69	117	115	32	398
vīrieši	2	0	1	4	15	28	48	57	29	6	190
sievietes	1	0	1	0	4	9	21	60	86	26	208

Vecums	Vīrieši	Sievietes	KOPĀ	%
līdz 10	2	1	3	0,9
11-20	0	0	0	0
21-30	1	1	2	1
31-40	4	0	4	1
41-50	14	4	18	5
51-60	26	4	30	9
61-70	42	20	62	18
71-80	45	51	96	28
81-90	20	72	92	27

virs 91	6	24	30	9
KOPĀ	160	177	337	100



Vidējais mūža garums Madonas novadā 72,9 gadi, vīriešiem – 66,3 gadi, sievietēm 78,8 gadi.