

**Dzimtsarakstu nodaļas statistika
2015.gads**

PAKALPOJUMA VEIDS	I	II	III	IV	V	VI	VII	VIII	IX	X	XI	XII	KOPĀ
Dzimšanas reģistrācija	19	17	17	26	25	24	22	26	26	20	20	19	260
Atkārtotas dzimšanas apliecības	19	12	12	22	10	14	20	24	13	20	7	9	161
Paternitātes un trīspusējās paternitātes atzīšanas iesniegumi	10	9	9	13	16	11	8	12	10	12	15	15	140
Tiesas spriedumi par paternitātes noteikšanu, fakta konstatēšanu, pieņēmuma apstrīdēšanu, atzīšanu par neesošu.	0	0	0	2	0	1	1	2	1	1	0	0	8
Tiesas spriedumi par aizgādības tiesību atņemšanu	1	0	2	3	2	1	0	0	0	1	3	-	13
Laulību reģistrācija	7	8	8	6	12	13	23	25	14	8	5	5	134
Izziņas par laul.noslēgšanas dok. pārbaudi	1	1	2	3	2	3	1	2	1	1	0	1	18
Atkārtotas laulību apliecības	4	3	5	1	1	2	4	0	2	5	3	1	31
Atzīmes par laulību šķiršanu	4	4	5	9	5	5	7	6	8	8	8	9	79
Miršanas reģistrācija	40	32	28	48	26	40	35	38	29	41	33	36	425
Atkārtotas miršanas apliecības	2	2	4	1	1	1	0	1	1	1	1	-	15
Izraksti, izziņas no reģistriem	21	22	19	16	23	20	30	24	12	20	19	15	242
Reģistri ievadīti CARIS pēc citu dzimtsarakstu nod. pieprasījuma	15	15	14	16	23	15	16	4	23	11	13	13	178
Reģistru ierakstu papildinājumi, labojumi	4	2	2	5	4	6	11	6	2	2	4	3	53
Vārda, uzvārda, tautības maiņas dokumentu sagatavošana	1	0	2	4	2	2	1	2	4	1	0	0	19
Citi saņemtie dokumenti	17	13	20	24	23	14	25	20	18	17	12	6	209
Citi nosūtītie dokumenti	1	12	10	7	14	18	21	12	19	18	8	16	178
Citas ceremonijas	1	0	0	0	1	1	1	0	0	0	0	0	4

Demogrāfiskā situācija (novadā)

Gads	Iedzīvotāju skaits gada sākumā		Demogrāfiskā situācija		
			Dzimušo skaits	Mīrušo skaits	Starpība
2009	28 139		215	383	-168
	Vīr.	13 329 (47,4 %)			
	Siev.	14 810 (52,6 %)			
2010	27 878		204	338	-134
	Vīr.	13 208 (47,4 %)			
	Siev.	14 670 (52,6 %)			
2011	27 601		190	331	-141
	Vīr.	13110 (47,5 %)			
	Siev.	14491 (52,5 %)			
2012	27 664		194	340	-146
	Vīr.	13162 (47,6 %)			
	Siev.	14502 (52,5 %)			
2013	27228		219	337	-118
	Vīr.	12990 (47,7 %)			
	Siev.	14238 (52,3 %)			
2014	26654		246	345	-99
	Vīr.	12744 (47,8 %)			
	Siev.	13910 (52,2 %)			
2015	26766		247	342	-95
	Vīr.	12848 (48 %)			

	Siev.	13918 (52%)			
		KOPĀ:	1515	2416	-901

Pašvaldības teritorija	Demogrāfiskā situācija				
	Dzimušo skaits	Mirušo skaits	Starpība	Iedzīvotāju skaits uz 01.07.2015.	Aptuvenš iedzīvotāju skaita samazinājums %
Madona	68	98	-30	8035	0,37
Aronas pagasts	14	19	-5	1448	0,34
Barkavas pagasts	7	24	-17	1388	1,22
Bērzaunes pagasts	11	18	-7	1569	0,45
Dzelzavas pagasts	8	18	-10	1266	0,79
Kalsnavas pagasts	16	26	-10	1884	0,53
Lazdonas pagasts	5	9	-4	719	0,56
Liezēres pagasts	7	12	-5	1361	0,37
Ļaudonas pagasts	17	21	-4	1421	0,28
Mārcienas pagasts	4	12	-8	996	0,80
Mētrienas pagasts	5	9	-4	743	0,54
Ošupes pagasts	8	18	-10	1121	0,90
Praulienas pagasts	18	22	-4	1643	0,24
Sarkaņu pagasts	13	22	-9	1500	0,60
Vestienas pagasts	7	9	-2	668	0,30
Bez noteiktas dzīves vietas	0	5	-5		
Kopā:	247	342	-95	25762	0,37

Dzimšana

Dzimisarakstu nodaļā 2015.gadā reģistrēti 261 jaundzimušais – 136 zēni un 125 meitenes, tai skaitā 247 Madonas novada, 14- citu novadu bērni, kas ir par 1 bērnu novadā vairāk, nekā pagājušā gadā. Visvairāk jaundzimušo reģistrēti Madonas pilsētā – 68, Praulienas pagastā – 18. Viens bērns piedzimis nedzīvs. No viena jaundzimušā mamma atteikusies.

Laulībā dzimuši 123 bērni (47.1 %), atzīta paternitāte 123 bērniem (47.1 %), nav ieraksta par tēvu 15 bērniem (5.8 %).

40,2 % gadījumu jaundzimušais ir mātei pirmais bērns, 32,2 % - otrs, 21,1 %- trešais, 4.6 % - ceturtais, piektais – 1.1 %. Reģistrēts 1 sestais un 1 septītais bērns ģimenē. Reģistrēti 2 dvīņu pāri. Pieaudzis ģimeņu skaits, kas izšķīrušies par trešā bērna piedzimšanu.

82,7 % bērnu dzimuši ģimenēs, kurās abi vecāki ir latvieši, 2 % ģimenēs, kurās abi vecāki ir krievi, 14,9 % bērnu dzimuši jauktās ģimenēs. 1 bērnam tētis ir itālis, 2 – vācietis. Jaunākais tēvs dzimis 1997.gadā, vecākais - 1954.gadā. Jaunākā māte dzimusi 1998.gadā, vecākā - 1969.gadā. Bērna dzimšanas brīdī pilngadību nav sasniegušas 3 mammas un 1 tētis.

Pašvaldības teritorija/mēnesis	I	II	III	IV	V	VI	VII	VIII	IX	X	XI	XII	KOPĀ
Madona	10	6	5	6	5	6	11	7	9	6	5	3	68
zēni	5	2	3	4	2	3	4	1	5	4	3	1	30
meitenes	5	4	2	2	3	3	7	6	4	2	2	2	38
Aronas pagasts	0	2	1	1	2	3	1	1	1		1	2	14
zēni			1			1	1		1		1		4
meitenes		2		1	2	2		1				2	10
Barkavas pagasts	0	2	0	0	2	0	2	0	1	3	1	0	7
zēni		2			2		2			2	1		6
meitenes									1	1			1
Bērzaunes pagasts	0	1	0	1	1	1	1	1	2	2	4	3	11
zēni		1						1	1	1	2	3	6
meitenes				1	1	1	1		1	1	2		5

Dzelzavas pagasts	0	1	0	0	4	0	0	1	0	1	2	8	
zēni		1			1						2	4	
meitenes					3			1		1		4	
Kalsnavas pagasts	1	0	1	4	1	3	1	3	1	2	1	16	
zēni				3		2	1	2				8	
meitenes	1		1	1	1	1		1	1	2	1	8	
Lazdonas pagasts	0	0	0	1	1	0	1	1	1	0	0	5	
zēni								1				1	
meitenes				1	1		1		1			4	
Liezēres pagasts	0	2	1	0	0	3	0	0	1	1	0	7	
zēni		1	1			2				1		4	
meitenes		1				1			1			3	
Ļaudonas pagasts	2	1	1	3	2	3	0	2	0	1	3	17	
zēni		1			2			2		1	2	7	
meitenes	2		1	3		3					1	10	
Mārcienas pagasts	1	0	1	0	0	0	0	0	2	2	0	4	
zēni	1		1						1	2		3	
meitenes									1			1	
Mētrienas pagasts	1	0	0	0	1	0	2	1	0	1	0	5	
zēni	1				1			1		1		3	
meitenes							2					2	
Ošupes pagasts	1	0	2	2	0	0	0	3	0	1	0	8	
zēni			2	2				1		1		5	
meitenes	1							2				3	
Praulienas pagasts	1	0	1	4	2	2	2	2	2	4	2	18	
zēni	1		1	3	1	1	1	2		2	2	11	
meitenes				1	1	1	1		2	2	1	7	
Sarkaņu pagasts	1	1	0	1	1	2	1	1	4	1	1	13	
zēni					1	2		1	3	1	1	8	
meitenes	1	1		1			1		1			5	
Vestienas pagasts	1	1	2	1	0	0	0	0	0	0	0	7	
zēni		1	1	1							1	4	
meitenes	1		1								1	3	
Kopā novadā:	19	17	15	24	22	23	22	23	24	20	19	19	247
zēni	8	9	10	13	10	11	9	12	11	11	14	11	129
meitenes	11	8	5	11	12	12	13	11	13	9	5	8	118
Citas pašvaldības:	0	0	2	2	3	1	0	3	2	0	1	0	14
zēni			2			1		2	1		1		7
meitenes				2	3			1	1				7
Kopā dzimst. nod. reģistrēti:	19	17	17	26	25	24	22	26	26	20	20	19	261
zēni	8	9	12	13	10	12	9	14	12	11	15	11	136
meitenes	11	8	5	13	15	12	13	12	14	9	5	8	125
Pamats ziņām par tēvu:	19	17	17	26	25	24	22	26	26	20	20	19	261
laulība	11	7	7	11	13	11	13	15	15	9	6	5	123
paternitāte	8	9	9	13	11	11	7	11	9	10	12	13	123
nav ieraksta		1	1	2	1	2	2		2	1	2	1	15

Kurš bērns pēc skaita mātei piedzimis / mēnesis													Kopā:	%
	I	II	III	IV	V	VI	VII	VIII	IX	X	XI	XII		
Pirmais	8	9	8	14	6	10	7	13	8	7	8	7	105	40.2
Otrais	9	5	5	3	8	6	8	7	11	8	7	7	84	32.2
Trešais	2	2	2	8	10	5	6	5	6	5	2	2	55	21.1
Ceturtais		1	2	1	1	1		1			2	3	12	4.6

Piektais						1	1			1		3	1.1
Sestais						1						1	0.4
Septītais									1			1	0.4
Kopā:	19	17	17	26	25	24	22	26	26	20	20	261	100

Populārākie bērnu vārdi

Populārākie vārdi 2015.gadā:

GUSTAVS- dots 6zēniem, JĀNIS, KĀRLIS, MARKUSS – dots 5zēniem.

EVELĪNA- dots 5meitenēm, KEITA, MARTA un LĪVA – dots 4meitenēm.

Neparastākie vārdi: Alisters, Everts, Korajs Nikolajs, Nils Sīdžeis, – zēniem; Amēlija, Annika, Junora Halina, Laurensija, Odrija, Rute– meitenēm.

Divi vārdi doti 17 bērniem- 6 zēniem un 11 meitenēm.

Laulība

2015.gadā Madonas novada Dzimtsarakstu nodaļā reģistrētas 134 laulības, (t.sk. 10 laulības baznīcā – 2-Ļaudonas ev.lut.draudzē, 3-Barkavas Sv.Staņislava Romas katoļu draudzē, 1 Babtistu draudzē, 2-Bērzaunes ev.lut.draudzē, 1-Liezēres ev.lut. draudzē, 1-Madonas Romas katoļu draudzē), kas ir par 17 laulībām vairāk nekā pagājušajā gadā šajā pašā periodā. Apmēram trešā daļa laulību ir ne Madonas novada iedzīvotājiem.

9 laulību reģistrācijas notikušas ārpus dzimtsarakstu nodaļas telpām, visvairāk, piecas- Kalsnavas arborētumā.

79.8 % laulību ģimenes izvēlējušās uzvārdu pēc vīra uzvārda, 4.5 % pēc sievas uzvārda, 11.2 % saglabāti pirmslaulības uzvārdi, 0.8 % veido kopēju dubultu uzvārdu, 3.7 % pievieno laulātā uzvārdu. Aktīvāk laulībā stājušies Madonas pilsētas, Praulienas un Aronas pagastu iedzīvotāji.

Pirmajā laulībā ir stājušies 76.1 %, otrajā – 20.5 %, trešajā – 2.6 % jaunlaulāto, ceturtajā- 0.4 %. 0.4%- stājies sestajā laulībā.

73.1 % laulību vīrs ir vecāks par sievu, 20.9 % otrādi, 6 %- viena vecuma. Vecākais līgavainis dzimis 1926. gadā, jaunākais – 1995.gadā. Vecākā līgava dzimusi 1934.gadā, jaunākā – 1997.gadā. Viena līgava laulības slēgšanas brīdī ir nepilngadīga.

Laulību skaits pēc laulāto dzīves vietas

Laulātie pāri/mēnesis	I	II	III	IV	V	VI	VII	VIII	IX	X	XI	XII	Kopā:
Abi laulātie Madonas novada iedzīvotāji	5	5	5	4	7	8	9	12	7	5	2	2	71
Viens no laulātiem Madonas novada iedzīvotājs	2	3	1	2	3	3	6	11	7	3			41
Abi laulātie ir citu novadu iedzīvotāji			1		2	1	5	3			3	3	18
Abi laulātie ir ārvalstu iedzīvotāji			1			1		2					4
Novada Dzimtsarakstu nodaļā kopā:	7	8	8	6	12	13	20	28	14	8	5	5	134

Laulību reģistrācijas vieta

Reģistrācijas vieta/gads	2015
Dzimtsarakstu nodaļa	124
t.sk. izbraukuma laulības	9
Katoļu draudze	4
Luterāņu draudze	5
Pareizticīgo draudze	
Baptistu draudze	1
Novadā KOPĀ:	134

Laulību sastāvs pēc laulāto dzīvesvietas

Pašvaldības teritorija/mēnesis	I	II	III	IV	V	VI	VII	VIII	IX	X	XI	XII	Laulāto skaits KOPĀ
Madona	4	5	3	3	4	5	5	13	3	4	2	0	51
vīrieši	1	2	1	1	1	2	3	4	3	2	1		21
sievietes	3	3	2	2	3	3	2	9		2	1		30

Aronas pagasts	0	2	0	0	2	3	1	0	2	4	0	0	14
vīrieši		1			1	2			1	3			8
sievietes		1			1	1	1		1	1			6
Barkavas pagasts	0	0	2	0	1	2	1	3	3	1	0	0	13
vīrieši			1			1	1	1	2				6
sievietes			1		1	1		2	1	1			7
Bērzaunes pagasts	0	0	2	2	0	2	3	1	1	1	0	0	12
vīrieši			1	1		1	2						5
sievietes			1	1		1	1	1	1	1			7
Dzelzavas pagasts	0	1	0	1	0	0	3	3	1	0	0	0	9
vīrieši				1			2	1					4
sievietes		1					1	2	1				5
Kalsnavas pagasts	0	0	0	1	0	2	4	0	1	0	2	0	10
vīrieši						1	2				1		4
sievietes				1		1	2		1		1		6
Lazdonas pagasts	4	1	0	0	0	0	0	1	1	0	0	1	8
vīrieši	2	1						1	1				5
sievietes	2											1	3
Liezēres pagasts	0	1	0	2	1	0	2	1	3	1	0	0	11
vīrieši				1			1		1				3
sievietes		1		1	1		1	1	2	1			8
Ļaudonas pagasts	0	0	0	0	2	0	0	0	1	2	0	0	5
vīrieši					1				1	1			3
sievietes					1					1			2
Mārcienas pagasts	0	0	0	0	0	0	0	4	0	0	0	2	6
vīrieši								1				1	2
sievietes								3				1	4
Mētrienas pagasts	0	2	0	0	0	0	0	0	1	0	0	0	3
vīrieši		1											1
sievietes		1							1				2
Ošupes pagasts	0	0	1	0	1	0	0	0	1	0	0	0	3
vīrieši			1		1								2
sievietes									1				1
Praulienas pagasts	2	1	0	0	6	3	2	4	1	0	0	0	19
vīrieši	2	1			3	1	2	2	1				12
sievietes					3	2		2					7
Sarkanu pagasts	0	0	0	0	0	1	1	3	2	0	0	1	8
vīrieši						1		1	1			1	4
sievietes							1	2	1				4
Vestienas pagasts	2	0	3	0	0	0	1	0	0	0	0	0	6
vīrieši	1		2										3
sievietes	1		1				1						3
Kopā novadā:	12	13	11	9	17	18	23	33	21	13	4	4	178 66.42%
vīrieši	6	6	6	4	7	9	13	11	11	6	2	2	83
sievietes	6	7	5	5	10	9	10	22	10	7	2	2	95
Citas pašvaldības:	1	3	3	3	7	6	15	19	5	3	6	6	77 28.73%
vīrieši	1	2	1	2	5	3	6	15	2	2	3	3	45
sievietes		1	2	1	2	3	9	4	3	1	3	3	32
Ārvalstis:	1	0	2	0	0	2	2	4	2	0	0	0	13 4.85%
vīrieši			1			1	1	2	1				6
sievietes	1		1			1	1	2	1				7
Kopā dzimts. nod. reģistrēti jaunlaulātie:	14	16	16	12	24	26	40	56	28	16	10	10	268
vīrieši	7	8	8	6	12	13	20	28	14	8	5	5	134
sievietes	7	8	8	6	12	13	20	28	14	8	5	5	134

Uzvārda izvēle/mēnesis	I	II	III	IV	V	VI	VII	VIII	IX	X	XI	XII	KOPĀ	%
Pāriet vīra uzvārdā	6	8	4	6	11	12	15	20	13	5	4	3	107	79.85
Pāriet sievas uzvārdā							2	4					6	4.48
Saglabā pirmslaulības uzvārdu	1		3		1	1	2	1	1	3	1	1	15	11.20
Pievieno laulātā uzvārdu							1	3				1	5	3.73
Veido kopēju dubultu uzvārdu			1										1	0.75

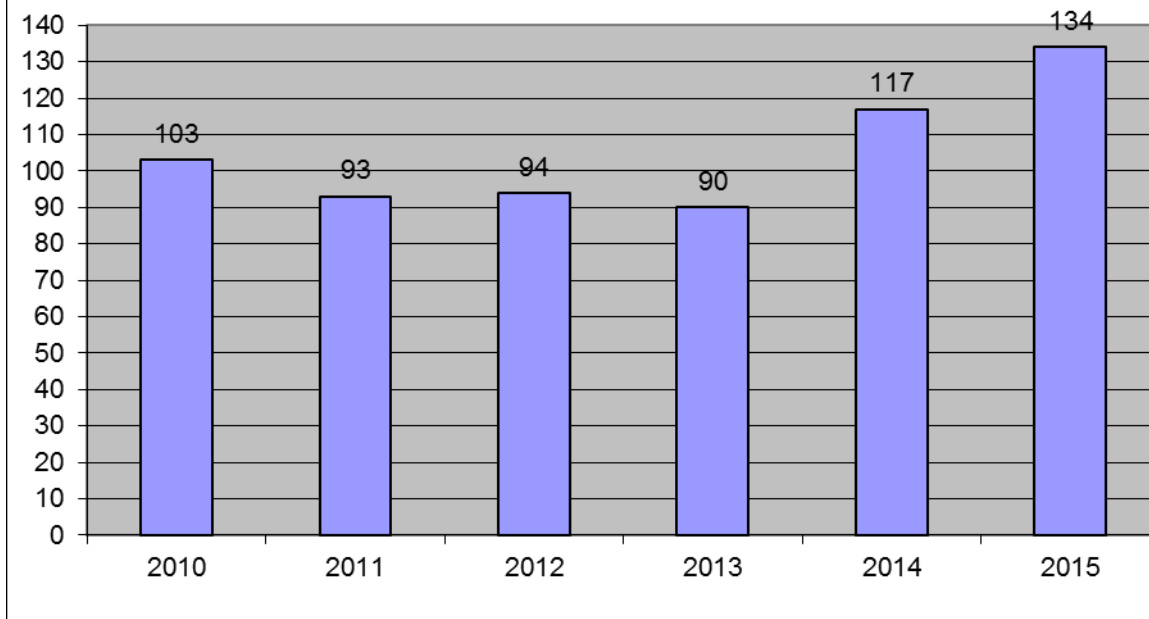
Laulību skaits

Kura laulība pēc skaita/mēnesis	I	II	III	IV	V	VI	VII	VIII	IX	X	XI	XII	KOPĀ	%
Pirmā	8	11	13	6	19	24	32	40	27	10	7	7	204	76.12
vīrieši	4	4	6	3	10	12	17	18	14	4	3	4	99	36.94
sievietes	4	7	7	3	9	12	15	22	13	6	4	3	105	39.18
Otrā	5	5	3	6	5	2	5	14	1	6	1	2	55	20.52
vīrieši	3	4	2	3	2	1	3	10	0	4	1	1	34	12.69
sievietes	2	1	1	3	3	1	2	4	1	2	0	1	21	7.83
Trešā	1	0	0	0	0	0	2	2	0		1	1	7	2.61
vīrieši							1	1	0				2	0.75
sievietes	1						1	1	0		1	1	5	1.86
Ceturtdā	0	0	0	0	0	0	1	0	0				1	0.37
vīrieši													0	
sievietes							1						1	0.37
Sestā											1		1	0.37
vīrieši											1		1	0.37
sievietes													1	0.37

Laulību sastāvs pēc laulāto vecuma:

Dzimšanas gads	Vīr.	Siev.	Kopā	%
1920.-1929.	1	0	1	0.37
1930.-1939.	0	1	1	0.37
1940. - 1949.	2	1	3	1.12
1950. - 1959.	7	5	12	4.48
1960. - 1969.	12	9	21	7.84
1970. - 1979.	28	21	49	18.28
1980. - 1989.	66	64	130	48.51
1990. - 1997.	18	33	51	19.03

Laulību skaits

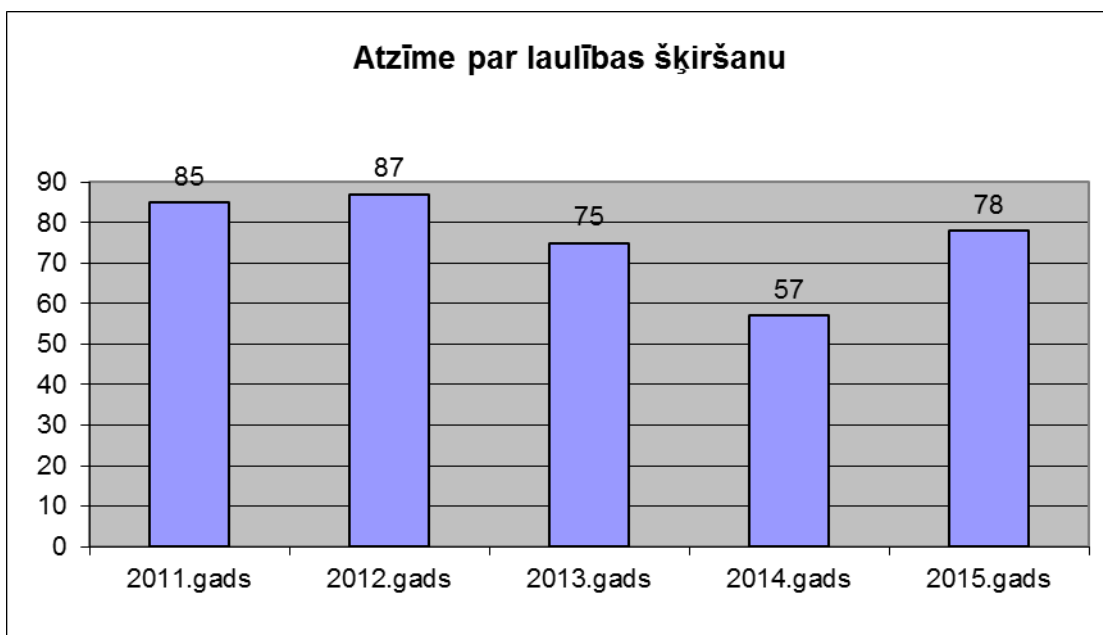


Laulības šķiršana

2015.gadā Madonas novada Dzimtsarakstu nodaļā izdarītas 78 atzīmes par laulības šķiršanu, kas ir par 21 šķiršanas gadījumu vairāk nekā pagājušajā gadā. 27 % laulību šķirtas tiesā, 73 % - pie notāra. Ilgākā laulība bija noslēgta 1979.gadā, īsākā - 2015.gadā.

Laulības šķiršanas iestāde/mēnesis	I	II	III	IV	V	VI	VII	VIII	IX	X	XI	XII	Kopā
Tiesa			2	4		1	3	1	5	1	1	3	21
Zvērināts notārs	4	4	3	5	5	4	4	5	3	7	7	6	57
Kopā:	4	4	5	9	5	5	7	6	8	8	8	9	78

Atzīme par laulības šķiršanu



Miršana

2015.gadā Madonas novada Dzimtsarakstu nodaļā reģistrēti 425 miršanas gadījumi t.sk. 342 mūsu novada iedzīvotāji, kas ir par 3 mirušajiem mazāk nekā 2014.gadā, un 83 no citām pašvaldībām. Miruši 172 vīrieši un 170 sievietes (Madonas novada iedzīvotāji). Visvairāk mirušo reģistrēts Madonas pilsētā - 98, Kalsnavas pagastā- 26, Barkavas pagastā- 24. Nāves cēlonis 59,7 % gadījumos ir sirds un asinsrites sistēmas slimības, 18.5 % - ļaundabīgi audzēji, 2.2 % - tīšs paškaitējums. Viena sieviete mirusi 102 gadu, viena- 101, viena- 100 gadu vecumā.

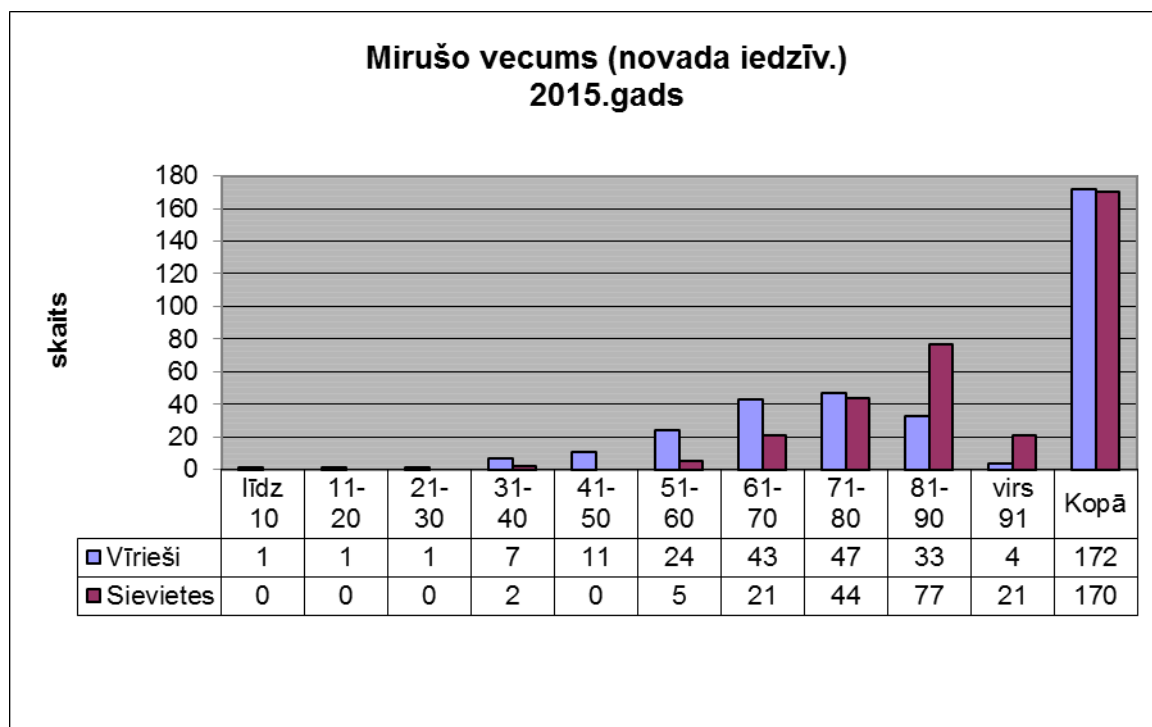
Pašvaldības teritorija/mēnesis	I	II	III	IV	V	VI	VII	VIII	IX	X	XI	XII	KOPĀ
Madona	7	7	7	11	7	14	3	11	2	12	13	4	98
vīrieši	1	3	4	5	2	6	2	4	2	6	6	1	42
sievietes	6	4	3	6	5	8	1	7		6	7	3	56
Aronas pagasts	4	1	2	1	1	2	3	1	0	1	2	1	19
vīrieši			1			2	2	1			2		8
sievietes	4	1	1	1	1		1			1		1	11
Barkavas pagasts	3	2	2	2	2	1	1	2	1	2	1	5	24
vīrieši	2	1	1	1	1	1	1	1		1	1	1	12
sievietes	1	1	1	1	1			1	1	1		4	12
Bērzaunes pagasts	0	2	0	6	1	2	1	2	1	1	0	2	18
vīrieši		2		2			1	1		1		2	9
sievietes				4	1	2		1	1				9
Dzelzavas pagasts	3	1	1	2	3	0	2	0	2	0	1	3	18
vīrieši	1	1	1	2	2		1					3	11
sievietes	2				1		1		2		1		7
Kalsnavas pagasts	1	2	0	2	1	7	1	1	2	3	4	2	26
vīrieši	1	2		1		4		1	1		2		12
sievietes				1	1	3	1		1	3	2	2	14
Lazdonas pagasts	1	0	1	2	1	0	0	2	0	0	0	2	9
vīrieši	1				1			1					3
sievietes			1	2				1				2	6
Liezēres pagasts	0	1	1	2	0	1	0	3	1	1	1	1	12
vīrieši		1	1					2	1	1		1	7
sievietes				2		1		1			1		5
Ļaudonas pagasts	1	1	1	2	1	3	3	0	1	3	2	3	21
vīrieši				1		1			1	1	1	2	7
sievietes	1	1	1	1	1	2	3			2	1	1	14
Mārcienas pagasts	2	0	3	0	1	0	1	2	0	1	1	1	12
vīrieši	1		1				1	2		1	1	1	8
sievietes	1		2		1								4
Mētrienas pagasts	2	2	0	1	0	2	0	1	0	1	0	0	9
vīrieši	2	1						1		1			5
sievietes		1		1		2							4
Ošupes pagasts	2	1	0	3	1	2	5	0	0	2	1	1	18
vīrieši	1			3	1	1	4				1	1	12
sievietes	1	1				1	1			2			6
Praulienas pagasts	5	3	0	0	1	3	1	1	1	3	3	1	22
vīrieši	3	1				1	1	1		3	2	1	13
sievietes	2	2			1	2			1		1		9
Sarkanu pagasts	2	1	0	3	1	0	2	4	5	1	1	2	22
vīrieši	2	1		2	1		1	3	4	1			15
sievietes				1			1	1	1		1	2	7
Vestienas pagasts	1	0	0	3	0	1	0	1	1	0	0	2	9
vīrieši				1		1		1	1			1	5
sievietes	1			2								1	4
Bez noteiktas dzīves vietas	2	0	1	0	1	0	0	0	0	0	0	1	5
vīrieši	1		1									1	3
sievietes	1				1								2
Kopā novadā:	36	24	19	40	22	38	23	31	17	31	30	31	342
vīrieši	16	13	10	18	8	17	14	19	10	16	16	15	172
sievietes	20	11	9	22	14	21	9	12	7	15	14	16	170
Citas pašvaldības:	4	8	9	8	4	2	12	7	12	9	3	5	83
vīrieši	2	2	4	5	1	2	4	5	4	3	1	1	34
sievietes	2	6	5	3	3		8	2	8	6	2	4	49
Kopā dzimts. nod. reģistrēti:	40	32	28	48	26	40	35	38	29	40	33	36	425

vīrieši	18	15	14	23	9	19	18	24	14	19	17	16	206
sievietes	22	17	14	25	17	21	17	14	15	21	16	20	219

Mirušo vecums

Pašvaldības teritorija/vecums	0-10	11-20	21-30	31-40	41-50	51-60	61-70	71-80	81-90	91-102	KOPĀ
Madona			1	2	2	6	17	27	31	12	98
vīrieši			1	2	2	4	11	12	8	2	42
sievietes						2	6	15	23	10	56
Aronas pagasts						2	2	5	10		19
vīrieši						1	2	2	3		8
sievietes						1		3	7		11
Barkavas pagasts						4	4	6	7	3	24
vīrieši						4	3	3	2		12
sievietes							1	3	5	3	12
Bērzaunes pagasts	1	1		1	1	1	2	6	3	2	18
vīrieši	1	1			1	1	1	1	2	1	9
sievietes				1			1	5	1	1	9
Dzelzavas pagasts				1		1	4	2	10		18
vīrieši				1		1	3	2	4		11
sievietes							1		6		7
Kalsnavas pagasts					1	3	5	6	9	2	26
vīrieši					1	1	5	4	1		12
sievietes						2		2	8	2	14
Lazdonas pagasts				1			4	3	1		9
vīrieši				1				2			3
sievietes							4	1	1		6
Liezēres pagasts					1	1	1	5	4		12
vīrieši					1	1	1	3	1		7
sievietes								2	3		5
Ļaudonas pagasts					1	1	3	7	9		21
vīrieši					1	1	1	2	2		7
sievietes							2	5	7		14
Mārcienas pagasts				1			3	3	5		12
vīrieši				1			2	3	2		8
sievietes							1		3		4
Mētrienas pagasts				1		1	1	4	2		9
vīrieši				1		1	1	2			5
sievietes								2	2		4
Ošupes pagasts				1	1	3	3	3	5	2	18
vīrieši				1	1	3	2	2	3		12
sievietes							1	1	2	2	6
Praulienas pagasts				1		2	5	6	6	2	22
vīrieši						2	4	5	1	1	13
sievietes				1			1	1	5	1	9
Sarkanu pagasts					3	3	4	5	5	2	22
vīrieši					3	3	3	4	2		15
sievietes							1	1	3	2	7
Vestienas pagasts					1		2	3	3		9
vīrieši					1		2		2		5
sievietes								3	1		4
Bez noteiktas dzīves vietas						1	4				5
vīrieši						1	2				3
sievietes							2				2
Kopā novadā:	1	1	1	9	11	29	64	91	110	25	342
vīrieši	1	1	1	7	11	24	43	47	33	4	172
sievietes				2		5	21	44	77	21	170
Citas pašvaldības:			1	1	5	11	10	22	31	2	83
vīrieši			1	1	3	9	8	7	4	1	34
sievietes					2	2	2	15	27	1	49
Kopā dzimts. nod.	1	1	2	10	16	40	74	113	141	27	425

reģistrēti:											
vīrieši	1	1	2	8	14	33	51	54	37	5	206
sievietes				2	2	7	23	59	104	22	219



Vecums	Vīrieši	Sievietes	Kopā	%
līdz 10	1	0	1	0,3
11-20	1	0	1	0,3
21-30	1	0	1	0,3
31-40	7	2	9	2,6
41-50	11	0	11	3,2
51-60	24	5	29	8,5
61-70	43	21	64	18,7
71-80	47	44	91	26,6
81-90	33	77	110	32,2
virs 91	4	21	25	7,3
Kopā	172	170	342	100,0

Vidējais mūža garums Madonas novadā 73,6 gadi, vīriešiem – 67,5 gadi, sievietēm 79,7 gadi.