

**Dzimtsarakstu nodaļas statistika
2016.gads**

| Pakalpojuma veids | I | II | III | IV | V | VI | VII | VIII | IX | X | XI | XII | Kopā |
|---|----|----|-----|----|----|----|-----|------|----|----|----|-----|------|
| Dzimšanas reģistrācija | 18 | 14 | 28 | 19 | 19 | 24 | 20 | 19 | 19 | 25 | 23 | 17 | 245 |
| Atkārtotas dzimšanas apliecības | 12 | 14 | 9 | 18 | 9 | 10 | 12 | 23 | 13 | 11 | 11 | 6 | 148 |
| Paternitātes un trīspusējās paternitātes atzīšanas iesniegumi | 9 | 10 | 21 | 14 | 9 | 8 | 15 | 12 | 7 | 7 | 10 | 11 | 133 |
| Tiesas spriedumi par paternitātes noteikšanu, fakta konstatēšanu, pieņēmuma apstrīdēšanu, atzīšanu par neesošu. | 0 | 2 | 3 | 3 | 0 | 0 | 3 | 0 | 0 | 0 | 3 | 1 | 15 |
| Tiesas spriedumi par aizgādības tiesību atņemšanu | 1 | 0 | 1 | 1 | 2 | 2 | 1 | 0 | 0 | 1 | 1 | 2 | 12 |
| Laulību reģistrācija | 4 | 4 | 9 | 1 | 8 | 17 | 21 | 32 | 14 | 6 | 1 | 13 | 130 |
| Izziņas par laul.noslēgšanas dok. pārbaudi | 1 | 0 | 3 | 5 | 3 | 4 | 4 | 1 | 1 | 1 | 0 | 1 | 24 |
| Atkārtotas laulību apliecības | 1 | 2 | 2 | 1 | 3 | 2 | 4 | 1 | 3 | 1 | 2 | 1 | 23 |
| Atzīmes par laulību šķiršanu | 10 | 7 | 9 | 10 | 4 | 6 | 10 | 14 | 5 | 5 | 4 | 4 | 88 |
| Miršanas reģistrācija | 34 | 42 | 45 | 27 | 33 | 24 | 26 | 36 | 29 | 31 | 30 | 40 | 397 |
| Atkārtotas miršanas apliecības | 0 | 3 | 1 | 0 | 1 | 0 | 0 | 1 | 2 | 2 | 0 | 0 | 10 |
| Izraksti, izziņas no reģistriem | 50 | 26 | 25 | 22 | 16 | 20 | 32 | 23 | 22 | 15 | 14 | 21 | 286 |
| Reģistri ievadīti CARIS pēc citu dzimtsarakstu nod. pieprasījuma | 17 | 11 | 7 | 14 | 9 | 5 | 9 | 14 | 3 | 20 | 2 | 9 | 120 |
| Reģistru ierakstu papildinājumi, labojumi | 4 | 5 | 2 | 5 | 5 | 2 | 6 | 11 | 3 | 4 | 2 | 4 | 53 |
| Vārda, uzvārda, tautības maiņas dokumentu sagatavošana | 5 | 0 | 0 | 2 | 1 | 1 | 2 | 2 | 0 | 0 | 1 | 1 | 15 |
| Citi saņemtie dokumenti | 17 | 16 | 22 | 21 | 21 | 25 | 26 | 31 | 18 | 17 | 18 | 13 | 245 |
| Citi nosūtītie dokumenti | 17 | 18 | 14 | 19 | 17 | 14 | 19 | 20 | 13 | 14 | 15 | 13 | 193 |
| Citas ceremonijas | | 1 | | | | | | 1 | 1 | | | | 3 |
| Izsniegti apliecinājumi par jaundzim. dzīvesvietas deklar. | | | | | | | 20 | 19 | 19 | 25 | 23 | 17 | 123 |

| Gads | Iedzīvotāju skaits gada sākumā | | Demogrāfiskā situācija | | |
|-------------|--------------------------------|-----------------|------------------------|---------------|--------------|
| | | | Dzimušo skaits | Mirušo skaits | Starpība |
| 2009 | 28 139 | | 215 | 383 | -168 |
| | Vīr. | 13 329 (47,4 %) | | | |
| | Siev. | 14 810 (52,6 %) | | | |
| 2010 | 27 878 | | 204 | 338 | -134 |
| | Vīr. | 13 208 (47,4 %) | | | |
| | Siev. | 14 670 (52,6 %) | | | |
| 2011 | 27 601 | | 190 | 331 | -141 |
| | Vīr. | 13110 (47,5 %) | | | |
| | Siev. | 14491 (52,5 %) | | | |
| 2012 | 27 664 | | 194 | 340 | -146 |
| | Vīr. | 13162 (47,6 %) | | | |
| | Siev. | 14502 (52,5 %) | | | |
| 2013 | 27228 | | 219 | 337 | -118 |
| | Vīr. | 12990 (47,7 %) | | | |
| | Siev. | 14238 (52,3 %) | | | |
| 2014 | 26654 | | 246 | 345 | -99 |
| | Vīr. | 12744 (47,8 %) | | | |
| | Siev. | 13910 (52,2 %) | | | |
| 2015 | 26766 | | 247 | 343 | -96 |
| | Vīr. | 12848 (48 %) | | | |
| | Siev. | 13918 (52 %) | | | |
| 2016 | 26037 | | 231 | 331 | -100 |
| | Vīr. | 12498 (48 %) | | | |
| | Siev. | 13539 (52 %) | | | |
| | KOPĀ: | | 1746 | 2748 | -1002 |

Demogrāfiskā situācija (novadā)

| Pašvaldības teritorija | Demogrāfiskā situācija | | |
|------------------------|------------------------|---------------|----------|
| | Dzimušo skaits | Mirušo skaits | Starpība |
| Madona | 69 | 83 | -14 |
| Aronas pagasts | 16 | 21 | -5 |
| Barkavas pagasts | 16 | 25 | -9 |
| Bērzaunes pagasts | 12 | 18 | -6 |
| Dzelzavas pagasts | 12 | 12 | 0 |
| Kalsnavas pagasts | 14 | 28 | -14 |
| Lazdonas pagasts | 9 | 8 | 1 |
| Liezēres pagasts | 11 | 18 | -7 |
| Ļaudonas pagasts | 6 | 32 | -26 |
| Mārcienas pagasts | 12 | 12 | 0 |
| Mētrienas pagasts | 2 | 11 | -9 |
| Ošupes pagasts | 10 | 20 | -4 |
| Praulienas pagasts | 23 | 18 | 5 |
| Sarkaņu pagasts | 14 | 22 | -8 |
| Vestienas pagasts | 5 | 3 | 2 |
| Kopā: | 231 | 331 | -100 |

Dzimšana

Dzimsarakstu nodaļā 2016.gadā reģistrēti 245 jaundzimušie – 117 zēni un 128 meitenes, tai skaitā 231 Madonas novada, 14 citu novadu bērni, kas ir par 16 bērniem novadā mazāk kā 2015.gadā. Šogad reģistrēti 5 dvīņu pāri, no kuriem 3 meitenes un 7 zēni. Visvairāk jaundzimušo reģistrēti Madonā – 69, Praulienas pagastā – 23. Trīs bērni piedzimuši nedzīvi.

Laulībā dzimuši 47%, atzīta paternitāte 46%, nav ieraksta par tēvu 7% bērnu.

35 % gadījumu jaundzimušais mātei ir pirmais bērns, 39 % - otrais, 16 % - trešais, ceturtais – 5%, piektais – 4 %, sestais- 0,4 %, septītais – 0,8 %.

85 % bērnu dzimuši ģimenēs, kurās abi vecāki ir latvieši, 2 % ģimenēs, kurās abi vecāki ir krievi, 13 % bērnu dzimuši jauktās ģimenēs. 2 bērniem tētis ir lietuvietis, 1- ēģiptietis, 1- norvēģis, 1- indietis, 1- polis, 1-baltkrievs. Jaunākais tēvs dzimis 1997.gadā, vecākais - 1956.gadā. Jaunākā māte dzimusi 2000.gadā, vecākā - 1971.gadā. Trīs mātes bērna dzimšanas brīdī ir nepilngadīgas.

| Pašvaldības teritorija/mēnesis | I | II | III | IV | V | VI | VII | VIII | IX | X | XI | XII | KOPĀ |
|--------------------------------|----------|----------|----------|----------|----------|----------|----------|----------|----------|----------|----------|----------|-----------|
| Madona | 3 | 5 | 7 | 7 | 7 | 9 | 4 | 3 | 5 | 8 | 7 | 4 | 69 |
| zēni | 1 | 2 | 2 | 5 | 3 | 4 | 1 | 2 | 4 | 1 | 3 | 3 | 31 |
| meitenes | 2 | 3 | 5 | 2 | 4 | 5 | 3 | 1 | 1 | 7 | 4 | 1 | 38 |
| Aronas pagasts | 2 | 2 | 1 | 0 | 1 | 2 | 0 | 3 | 0 | 2 | 1 | 2 | 16 |
| zēni | | 1 | | | | 1 | | 2 | | 1 | | 1 | 6 |
| meitenes | 2 | 1 | 1 | | 1 | 1 | | 1 | | 1 | 1 | 1 | 10 |
| Barkavas pagasts | 2 | 0 | 2 | 0 | 2 | 2 | 0 | 2 | 2 | 2 | 1 | 1 | 16 |
| zēni | 1 | | | | 1 | | | 2 | | 2 | | | 6 |
| meitenes | 1 | | 2 | | 1 | 2 | | | 2 | | 1 | 1 | 10 |
| Bērzaunes pagasts | 1 | 0 | 0 | 1 | 1 | 3 | 1 | 1 | 1 | 1 | 2 | 0 | 12 |
| zēni | | | | | 1 | 2 | 1 | 1 | | | 2 | | 7 |
| meitenes | 1 | | | 1 | | 1 | | | 1 | 1 | | | 5 |
| Dzelzavas pagasts | 1 | 1 | 0 | 0 | 1 | 1 | 2 | 0 | 0 | 3 | 1 | 3 | 13 |
| zēni | | 1 | | | | 1 | 1 | | | 3 | 1 | 2 | 9 |
| meitenes | 1 | | | | 1 | | 1 | | | | | 1 | 4 |
| Kalsnavas pagasts | 1 | 0 | 1 | 1 | 1 | 0 | 2 | 1 | 3 | 2 | 2 | 0 | 14 |
| zēni | 1 | | | | | | 2 | | 2 | 2 | 2 | | 9 |
| meitenes | | | 1 | 1 | 1 | | | 1 | 1 | | | | 5 |
| Lazdonas pagasts | 0 | 1 | 1 | 0 | 1 | 0 | 2 | 0 | 3 | 0 | 1 | 0 | 9 |
| zēni | | 1 | | | | | 1 | | 1 | | | | 3 |
| meitenes | | | 1 | | 1 | | 1 | | 2 | | 1 | | 6 |
| Liezēres pagasts | 0 | 0 | 1 | 2 | 2 | 0 | 3 | 0 | 0 | 1 | 0 | 1 | 10 |

| | | | | | | | | | | | | | |
|--------------------------------------|-----------|-----------|-----------|-----------|-----------|-----------|-----------|-----------|-----------|-----------|-----------|-----------|------------|
| zēni | | | | 1 | 2 | | 1 | | | | | 1 | 5 |
| meitenes | | | 1 | 1 | | | 2 | | | 1 | | | 5 |
| Ļaudonas pagasts | 0 | 1 | 3 | 0 | 0 | 0 | 0 | 1 | 0 | 1 | 0 | 0 | 6 |
| zēni | | | 1 | | | | | | | | | | 1 |
| meitenes | | 1 | 2 | | | | | 1 | | 1 | | | 5 |
| Mārcienas pagasts | 1 | 2 | 2 | 1 | 0 | 0 | 1 | 1 | 3 | 1 | 0 | 0 | 12 |
| zēni | | | | 1 | | | | | 1 | 1 | | | 3 |
| meitenes | 1 | 2 | 2 | | | | 1 | 1 | 2 | | | | 9 |
| Mētrienas pagasts | 1 | 0 | 0 | 0 | 1 | 0 | 0 | 0 | 0 | 0 | 0 | 0 | 2 |
| zēni | | | | | 1 | | | | | | | | 1 |
| meitenes | 1 | | | | | | | | | | | | 1 |
| Ošupes pagasts | 0 | 0 | 4 | 1 | 0 | 3 | 1 | 0 | 0 | 0 | 1 | 0 | 10 |
| zēni | | | | | | 2 | | | | | | | 2 |
| meitenes | | | 4 | 1 | | 1 | 1 | | | | 1 | | 8 |
| Praulienas pagasts | 1 | 0 | 1 | 3 | 0 | 1 | 1 | 4 | 2 | 4 | 1 | 5 | 23 |
| zēni | 1 | | 1 | 1 | | 1 | 1 | 1 | 2 | 2 | 1 | 5 | 16 |
| meitenes | | | | 2 | | | | 3 | | 2 | | | 7 |
| Sarkaņu pagasts | 4 | 2 | 1 | 0 | 0 | 0 | 2 | 3 | 0 | 0 | 2 | 0 | 14 |
| zēni | 1 | 1 | 1 | | | | 1 | 1 | | | 2 | | 7 |
| meitenes | 3 | 1 | | | | | 1 | 2 | | | | | 7 |
| Vestienas pagasts | 0 | 0 | 1 | 0 | 0 | 1 | 0 | 0 | 0 | 0 | 3 | 0 | 5 |
| zēni | | | | | | 1 | | | | | 3 | | 4 |
| meitenes | | | 1 | | | | | | | | | | 1 |
| Kopā novadā: | 17 | 14 | 25 | 16 | 17 | 22 | 19 | 19 | 19 | 25 | 22 | 16 | 231 |
| zēni | 5 | 6 | 5 | 8 | 8 | 12 | 9 | 9 | 10 | 12 | 14 | 12 | 110 |
| meitenes | 12 | 8 | 20 | 8 | 9 | 10 | 10 | 10 | 9 | 13 | 8 | 4 | 121 |
| Citas pašvaldības: | 1 | 0 | 3 | 3 | 2 | 2 | 1 | 0 | 0 | 0 | 1 | 1 | 14 |
| zēni | | | 1 | 2 | 1 | 1 | 1 | | | | | 1 | 7 |
| meitenes | 1 | | 2 | 1 | 1 | 1 | | | | | 1 | | 7 |
| Kopā dzimts. nod. reģistrēti: | 18 | 14 | 28 | 19 | 19 | 24 | 20 | 19 | 19 | 25 | 23 | 17 | 245 |
| zēni | 5 | 6 | 6 | 10 | 9 | 13 | 10 | 9 | 10 | 12 | 14 | 13 | 117 |
| meitenes | 13 | 8 | 22 | 9 | 10 | 11 | 10 | 10 | 9 | 13 | 9 | 4 | 128 |
| Pamats ziņām par tēvu: | 18 | 14 | 28 | 19 | 19 | 24 | 20 | 19 | 19 | 25 | 23 | 17 | 245 |
| laulība | 6 | 5 | 9 | 9 | 11 | 13 | 8 | 7 | 11 | 18 | 13 | 5 | 115 |
| paternitāte | 9 | 6 | 17 | 8 | 8 | 8 | 12 | 10 | 7 | 7 | 9 | 11 | 112 |
| nav ieraksta | 3 | 3 | 2 | 2 | | 3 | | 2 | 1 | | 1 | 1 | 18 |

| Kurš bērns pēc skaita mātei piedzimis / mēnesis | I | II | III | IV | V | VI | VII | VIII | IX | X | XI | XII | Kopā: | % |
|---|----|----|-----|----|----|----|-----|------|----|----|----|-----|-------|-------|
| Pirmais | 7 | 4 | 16 | 8 | 7 | 9 | 7 | 6 | 6 | 7 | 3 | 5 | 85 | 34,7 |
| Otrais | 6 | 6 | 9 | 6 | 6 | 12 | 7 | 9 | 7 | 10 | 10 | 7 | 95 | 38,8 |
| Trešais | 5 | 3 | 1 | 3 | 3 | 1 | 5 | 2 | 5 | 5 | 6 | 1 | 40 | 16,3 |
| Ceturtais | | 1 | 1 | 2 | 2 | | 1 | | | 2 | 3 | 1 | 13 | 5,3 |
| Piektais | | | 1 | | 1 | 2 | | 1 | 1 | | 1 | 2 | 9 | 3,7 |
| Sestais | | | | | | | | | | | | 1 | 1 | 0,4 |
| Septītais | | | | | | | | 1 | | 1 | | | 2 | 0,8 |
| Kopā: | 18 | 14 | 28 | 19 | 19 | 24 | 20 | 19 | 19 | 25 | 23 | 17 | 245 | 100,0 |

Populārākie bērnu vārdi

Zēniem

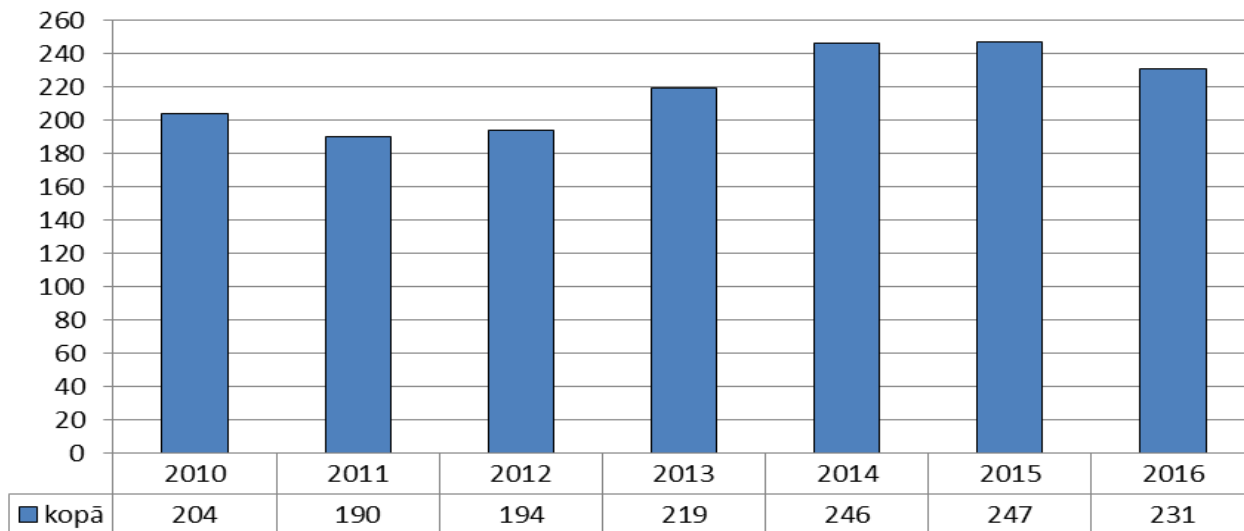
ROBERTS vecāki to dāvājuši 8 dēliem, GUSTAVS – 6 dēliem.

Meitenēm

ESTERE, EVELĪNA, ELIZABETE, KRISTA un PAULA- vecāki to dāvājuši 5 meitām, ALISE, MARTA- 4 meitām. Neparastākie vārdi: Braijens, Deivids, Everts, Hārdijs, Marsels, Niko, Sanders – zēniem, Aleksija, Alisija, Demija, Jasmīna, Klēra, Lijanda, Mejuhada, Reičela, Rūbija – meitenēm.

Divi vārdi doti 22 bērniem- 12 zēniem un 10 meitenēm.

Reģistrēto dzimušo Madonas novada iedzīvotāju skaits



Laulība

2016.gadā reģistrētas 130 laulības, (t.sk. 16 laulības baznīcā – Barkavas Sv.Staņislava Romas katoļu draudzē - 5, Madonas Romas katoļu draudzē – 3, Madonas ev.lut. draudzē –3, Ļaudonas ev.lut draudzē – 1, Liezēres ev.lut.draudzē -1, Bērzaunes ev.lut.draudzē -3), kas ir par 4 laulībām mazāk nekā 2015.gadā.

89 % laulību ģimenes izvēlējušās uzvārdu pēc vīra uzvārda, 0,77 % pēc sievas uzvārda, 2,3 % saglabā pirmslaulības uzvārdus, 0,77 % veido kopēju dubultu uzvārdu, 6,9 % pievieno laulātā uzvārdu. Aktīvāk laulībā stājušies Madonas pilsētas, Ļaudonas un Kalsnavas pagastu iedzīvotāji. 82 % laulību abi jaunlaulātie ir latvieši.

Pirmajā laulībā ir stājušies 79 %, otrajā – 19 %, trešajā – 2 %, ceturtajā - 0,4 % jaunlaulāto.

63,8 % laulību vīrs ir vecāks par sievu, 26,2 % otrādi, 10 % viena vecuma. Vecākais līgavainis dzimis 1951. gadā, jaunākais – 1994.gadā. Vecākā līgava dzimusi 1945.gadā, jaunākā – 1995.gadā.

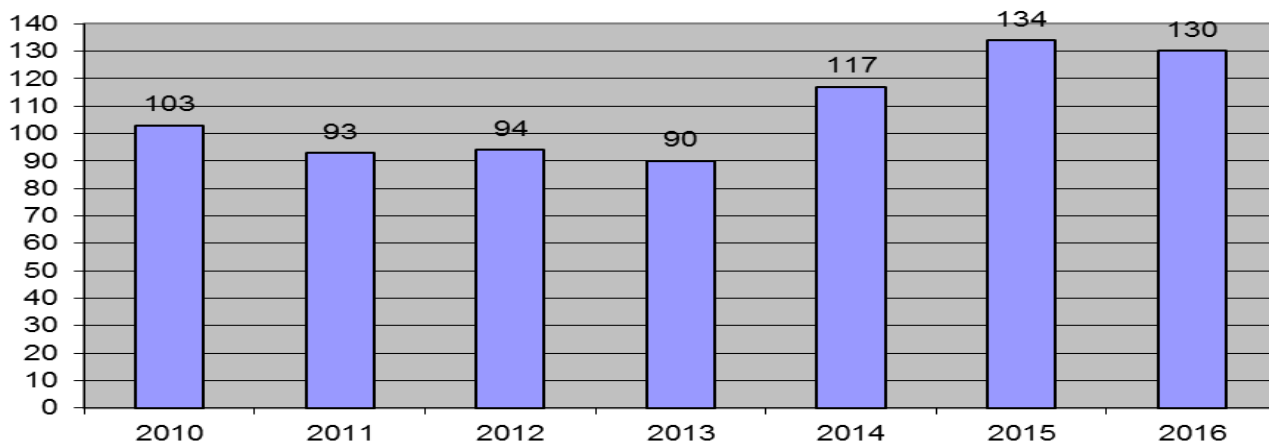
Laulību skaits pēc laulāto dzīves vietas

| Laulātie pāri/mēnesis | I | II | III | IV | V | VI | VII | VIII | IX | X | XI | XII | Kopā: |
|--|---|----|-----|----|---|----|-----|------|----|---|----|-----|-------|
| Abi laulātie Madonas novada iedzīvotāji | 4 | 2 | 6 | | 5 | 12 | 11 | 10 | 7 | 4 | 1 | 5 | 67 |
| Viens no laulātiem Madonas novada iedzīvotājs | | | 2 | | 1 | 3 | 5 | 14 | 3 | 1 | | 6 | 35 |
| Abi laulātie ir citu novadu iedzīvotāji | | 2 | 1 | 1 | 2 | 2 | 3 | 8 | 4 | 1 | | 2 | 26 |
| Abi laulātie ir ārvalstu iedzīvotāji | | | | | | | 2 | | | | | | 2 |
| Novada Dzimtsarakstu nodaļā kopā: | 4 | 4 | 9 | 1 | 8 | 17 | 21 | 32 | 14 | 6 | 1 | 13 | 130 |

Laulību reģistrācijas vieta

| Reģistrācijas vieta/gads | 2016 |
|---|------------|
| Dzimtsarakstu nodaļa | 114 |
| <i>t.sk. izbraukuma laulības</i> | 12 |
| Katoļu draudze | 8 |
| Luterāņu draudze | 8 |
| Pareizticīgo draudze | |
| Baptistu draudze | |
| Septiņās dienas adventistu draudze | |
| Novadā KOPĀ: | 130 |

Laulību skaits



Laulību sastāvs pēc laulāto dzīvesvietas

| Pašvaldības teritorija/mēnesis | I | II | III | IV | V | VI | VII | VIII | IX | X | XI | XII | Laulāto skaits KOPĀ |
|--------------------------------|----------|----------|----------|----------|----------|----------|-----------|----------|----------|----------|----------|----------|---------------------|
| Madona | 2 | 0 | 6 | 0 | 0 | 7 | 10 | 9 | 8 | 4 | 0 | 7 | 53 |
| vīrieši | 1 | | 2 | | | 2 | 5 | 3 | 3 | 1 | | 4 | 21 |
| sievietes | 1 | | 4 | | | 5 | 5 | 6 | 5 | 3 | | 3 | 32 |
| Aronas pagasts | 0 | 0 | 0 | 0 | 1 | 2 | 2 | 3 | 0 | 0 | 0 | 0 | 8 |
| vīrieši | | | | | | 1 | | 2 | | | | | 3 |
| sievietes | | | | | 1 | 1 | 2 | 1 | | | | | 5 |
| Barkavas pagasts | 2 | 0 | 1 | 0 | 0 | 0 | 2 | 0 | 0 | 0 | 0 | 0 | 5 |
| vīrieši | 1 | | | | | | 1 | | | | | | 2 |
| sievietes | 1 | | 1 | | | | 1 | | | | | | 3 |
| Bērzaunes pagasts | 0 | 1 | 3 | 0 | 0 | 0 | 1 | 3 | 0 | 2 | 1 | 1 | 12 |
| vīrieši | | 1 | 2 | | | | 1 | 3 | | 1 | | | 8 |
| sievietes | | | 1 | | | | | | | 1 | 1 | 1 | 4 |
| Dzelzavas pagasts | 2 | 0 | 2 | 0 | 0 | 0 | 0 | 1 | 0 | 0 | 0 | 0 | 5 |
| vīrieši | 1 | | 1 | | | | | | | | | | 2 |
| sievietes | 1 | | 1 | | | | | 1 | | | | | 3 |
| Kalsnavas pagasts | 2 | 2 | 0 | 0 | 2 | 2 | 4 | 2 | 0 | 0 | 0 | 0 | 14 |
| vīrieši | 1 | 1 | | | 2 | 1 | 1 | 2 | | | | | 8 |
| sievietes | 1 | 1 | | | | 1 | 3 | | | | | | 6 |
| Lazdonas pagasts | 0 | 0 | 0 | 0 | 0 | 3 | 2 | 2 | 0 | 0 | 0 | 0 | 7 |
| vīrieši | | | | | | 2 | 2 | 1 | | | | | 5 |
| sievietes | | | | | | 1 | | 1 | | | | | 2 |
| Liezēres pagasts | 0 | 1 | 0 | 0 | 0 | 0 | 0 | 2 | 2 | 0 | 0 | 1 | 6 |
| vīrieši | | | | | | | | | 1 | | | | 1 |
| sievietes | | 1 | | | | | | 2 | 1 | | | 1 | 5 |
| Ļaudonas pagasts | 0 | 0 | 0 | 0 | 2 | 7 | 2 | 2 | 0 | 1 | 1 | 2 | 17 |
| vīrieši | | | | | 1 | 4 | 1 | 1 | | 1 | 1 | 1 | 10 |
| sievietes | | | | | 1 | 3 | 1 | 1 | | | | 1 | 7 |
| Mārcienas pagasts | 0 | 0 | 1 | 0 | 0 | 0 | 0 | 1 | 2 | 2 | 0 | 1 | 7 |
| vīrieši | | | 1 | | | | | | 1 | 1 | | | 3 |
| sievietes | | | | | | | | 1 | 1 | 1 | | 1 | 4 |
| Mētrienas pagasts | 0 | 0 | 0 | 0 | 0 | 0 | 3 | 5 | 0 | 0 | 0 | 1 | 9 |
| vīrieši | | | | | | | 2 | 2 | | | | 1 | 5 |
| sievietes | | | | | | | 1 | 3 | | | | | 4 |
| Ošupes pagasts | 0 | 0 | 1 | 0 | 0 | 2 | 0 | 1 | 0 | 0 | 0 | 2 | 6 |
| vīrieši | | | 1 | | | | | 1 | | | | 1 | 3 |
| sievietes | | | | | | 2 | | | | | | 1 | 3 |
| Praulienas pagasts | 0 | 0 | 0 | 0 | 3 | 2 | 0 | 1 | 2 | 0 | 0 | 0 | 8 |
| vīrieši | | | | | 1 | 1 | | | 1 | | | | 3 |

| | | | | | | | | | | | | | |
|---|----------|----------|-----------|----------|-----------|-----------|-----------|-----------|-----------|-----------|----------|-----------|------------|
| sievietes | | | | | 2 | 1 | | 1 | 1 | | | | 5 |
| Sarkaņu pagasts | 0 | 0 | 0 | 0 | 1 | 1 | 1 | 1 | 2 | 0 | 0 | 1 | 7 |
| vīrieši | | | | | 1 | 1 | | 1 | 1 | | | 1 | 5 |
| sievietes | | | | | | | 1 | | 1 | | | | 2 |
| Vestienas pagasts | 0 | 0 | 0 | 0 | 2 | 0 | 0 | 1 | 0 | 0 | 0 | 0 | 3 |
| vīrieši | | | | | 1 | | | 1 | | | | | 2 |
| sievietes | | | | | 1 | | | | | | | | 1 |
| Kopā novadā: | 8 | 4 | 14 | 0 | 11 | 26 | 27 | 34 | 16 | 9 | 2 | 16 | 167 |
| vīrieši | 4 | 2 | 7 | 0 | 6 | 12 | 13 | 17 | 7 | 4 | 1 | 8 | 81 |
| sievietes | 4 | 2 | 7 | 0 | 5 | 14 | 14 | 17 | 9 | 5 | 1 | 8 | 86 |
| Citas pašvaldības: | 0 | 4 | 4 | 2 | 5 | 8 | 10 | 30 | 11 | 3 | 0 | 7 | 84 |
| vīrieši | | 2 | 2 | 1 | 2 | 5 | 5 | 15 | 6 | 2 | | 3 | 43 |
| sievietes | | 2 | 2 | 1 | 3 | 3 | 5 | 15 | 5 | 1 | | 4 | 41 |
| Ārvalstīs: | 0 | 0 | 0 | 0 | 0 | 0 | 5 | 0 | 0 | 0 | 0 | 3 | 9 |
| vīrieši | | | | | | | | 3 | | 1 | | 2 | 6 |
| sievietes | | | | | | | | 2 | | | | 1 | 3 |
| Kopā dzimts. nod. reģistrēti jaunlaulātie: | 8 | 8 | 18 | 2 | 16 | 34 | 42 | 64 | 28 | 12 | 2 | 26 | 260 |

Uzvārda izvēle

| Uzvārda izvēle/mēnesis | I | II | III | IV | V | VI | VII | VIII | IX | X | XI | XII | KOPĀ | % |
|-------------------------------|---|----|-----|----|---|----|-----|------|----|---|----|-----|------|-------|
| Pāriet vīra uzvārdā | 3 | 2 | 6 | 1 | 6 | 16 | 20 | 31 | 12 | 6 | 1 | 12 | 116 | 89,23 |
| Pāriet sievas uzvārdā | | 1 | | | | | | | | | | | 1 | 0,77 |
| Saglabā pirmslaulības uzvārdu | | | | | 1 | | | | 1 | | | 1 | 3 | 2,31 |
| Pievieno laulātā uzvārdu | 1 | 1 | 2 | | 1 | 1 | 1 | 1 | 1 | | | | 9 | 6,92 |
| Veido kopēju dubultu uzvārdu | | | 1 | | | | | | | | | | 1 | 0,77 |

Laulību skaits

| Kura laulība pēc skaita/mēnesis | I | II | III | IV | V | VI | VII | VIII | IX | X | XI | XII | KOPĀ | % |
|---------------------------------|----------|----------|-----------|----------|-----------|-----------|-----------|-----------|-----------|-----------|----------|-----------|------------|--------------|
| Pirmā | 5 | 6 | 10 | 2 | 11 | 28 | 36 | 54 | 23 | 10 | 1 | 19 | 205 | 78,85 |
| vīrieši | 3 | 3 | 4 | 1 | 6 | 15 | 19 | 27 | 11 | 5 | 1 | 10 | 105 | 40,38 |
| sievietes | 2 | 3 | 6 | 1 | 5 | 13 | 17 | 27 | 12 | 5 | | 9 | 100 | 38,46 |
| Otrā | 3 | 1 | 7 | 0 | 4 | 6 | 6 | 10 | 4 | 2 | 1 | 5 | 49 | 18,85 |
| vīrieši | 1 | 1 | 4 | | 1 | 2 | 2 | 5 | 2 | 1 | | 2 | 21 | 8,08 |
| sievietes | 2 | | 3 | | 3 | 4 | 4 | 5 | 2 | 1 | 1 | 3 | 28 | 10,77 |
| Trešā | 0 | 1 | 1 | 0 | 1 | 0 | 0 | 0 | 0 | 0 | 0 | 2 | 5 | 1,92 |
| vīrieši | | | 1 | | 1 | | | | | | | 1 | 3 | 1,15 |
| sievietes | | 1 | | | | | | | | | | 1 | 2 | 0,77 |
| Ceturkā | 0 | 0 | 0 | 0 | 0 | 0 | 0 | 0 | 1 | 0 | 0 | 0 | 1 | 0,4 |
| vīrieši | | | | | | | | | 1 | | | | 1 | 0,4 |
| sievietes | | | | | | | | | | | | | 0 | 0,0 |

Laulību sastāvs pēc laulāto vecuma:

| Dzimšanas gads | Vīr. | Siev. | Kopā | % |
|----------------------|------|-------|------|------|
| 1940. - 1949. | 0 | 2 | 2 | 0,8 |
| 1950. - 1959. | 7 | 3 | 10 | 3,8 |
| 1960. - 1969. | 7 | 6 | 13 | 5,0 |
| 1970. - 1979. | 23 | 19 | 42 | 16,2 |
| 1980. - 1989. | 73 | 67 | 140 | 53,8 |
| 1990. - 1998. | 20 | 33 | 53 | 20,4 |

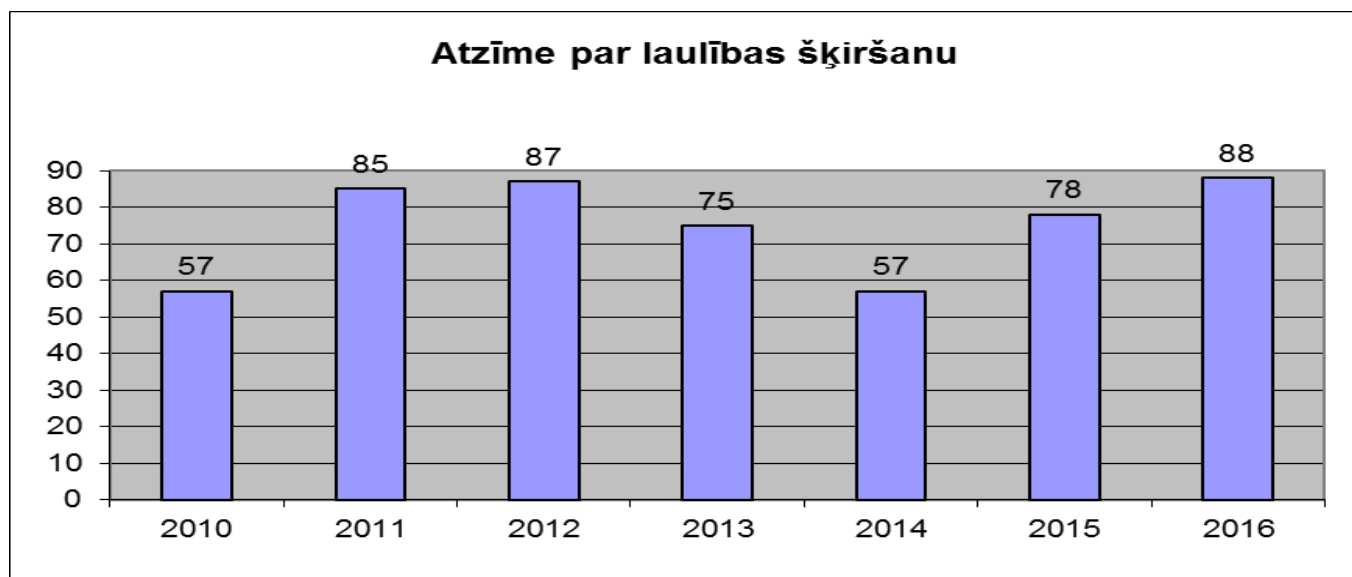
Laulības šķiršana

2016.gadā Madonas novada Dzimtsarakstu nodaļā izdarītas 88 atzīmes par laulības šķiršanu, kas ir par 10 laulības šķiršanām vairāk kā 2015.gadā.

25 % laulības šķirtas tiesā, 75 % pie notāra.

Ilgākā laulība bija noslēgta 1970.gadā, īsākā - 2014.gadā. Vairāk šķirtas 2008.gadā slēgtās laulības.

| Laulības šķiršanas iestāde/mēnesis | I | II | III | IV | V | VI | VII | VIII | IX | X | XI | XII | Kopā | % |
|------------------------------------|----|----|-----|----|---|----|-----|------|----|---|----|-----|------|-----|
| Tiesa | 1 | 1 | 3 | 5 | 0 | 1 | 3 | 2 | 1 | 2 | 1 | 2 | 22 | 25 |
| Zvērināts notārs | 9 | 6 | 6 | 5 | 4 | 5 | 7 | 12 | 4 | 3 | 3 | 2 | 66 | 75 |
| Kopā: | 10 | 7 | 9 | 10 | 4 | 6 | 10 | 14 | 5 | 5 | 4 | 4 | 88 | 100 |



Miršana

2016.gadā Madonas novada Dzimtsarakstu nodaļā reģistrēti 397 miršanas gadījumi t.sk. 331 mūsu novada iedzīvotāji, kas ir par 8 mirušajiem mazāk nekā 2015.gadā, un 66 no citām pašvaldībām. Miruši 153 vīrieši un 178 sievietes (Madonas novada iedzīvotāji). Visvairāk mirušo reģistrēts Madonas pilsētā – 83 un Ļaudonas pagastā – 32, Kalsnavas pagastā – 28. Nāves cēlonis 60,7% gadījumos ir sirds un asinsrites sistēmas slimības, 18,1% - ļaundabīgi audzēji, 8,1% - elpošanas sistēmas slimības, 2% - vecums, 0,5% - tīšs paškaitējums. Vecākais mirušais bija 103 gadus vecs. Trīs jaundzimušie dzimuši nedzīvi.

| Pašvaldības teritorija/mēnesis | I | II | III | IV | V | VI | VII | VIII | IX | X | XI | XII | KOPĀ |
|--------------------------------|----------|-----------|-----------|----------|----------|----------|----------|----------|----------|----------|----------|-----------|-----------|
| Madona | 6 | 12 | 14 | 6 | 8 | 5 | 2 | 6 | 4 | 7 | 3 | 10 | 83 |
| vīrieši | 4 | 7 | 5 | 1 | 6 | 4 | | 5 | 2 | 2 | 1 | 3 | 40 |
| sievietes | 2 | 5 | 9 | 5 | 2 | 1 | 2 | 1 | 2 | 5 | 2 | 7 | 43 |
| Aronas pagasts | 2 | 4 | 3 | 4 | 0 | 1 | 1 | 1 | 1 | 1 | 0 | 3 | 21 |
| vīrieši | 2 | 1 | 2 | 1 | | | | 1 | 1 | | | 2 | 10 |
| sievietes | | 3 | 1 | 3 | | 1 | 1 | | | 1 | | 1 | 11 |
| Barkavas pagasts | 1 | 0 | 4 | 0 | 0 | 1 | 2 | 2 | 4 | 3 | 2 | 6 | 25 |
| vīrieši | | | 2 | | | 1 | 2 | | 1 | 2 | 2 | 3 | 13 |
| sievietes | 1 | | 2 | | | | | 2 | 3 | 1 | | 3 | 12 |
| Bērzaunes pagasts | 3 | 1 | 1 | 0 | 3 | 1 | 2 | 1 | 3 | 1 | 1 | 1 | 18 |
| vīrieši | 2 | 1 | | | 1 | | | | 2 | 1 | | | 7 |
| sievietes | 1 | | 1 | | 2 | 1 | 2 | 1 | 1 | | 1 | 1 | 11 |
| Dzelzavas pagasts | 1 | 0 | 1 | 0 | 1 | 3 | 1 | 1 | 2 | 1 | 1 | 0 | 12 |
| vīrieši | | | 1 | | | | 1 | | 2 | | 1 | | 5 |
| sievietes | 1 | | | | 1 | 3 | | 1 | | 1 | | | 7 |
| Kalsnavas pagasts | 1 | 2 | 2 | 3 | 2 | 3 | 1 | 2 | 2 | 4 | 4 | 2 | 28 |
| vīrieši | 1 | 2 | | 1 | 1 | 1 | | | 1 | 1 | 2 | 2 | 12 |
| sievietes | | | 2 | 2 | 1 | 2 | 1 | 2 | 1 | 3 | 2 | | 16 |
| Lazdonas pagasts | 1 | 1 | 0 | 0 | 0 | 0 | 2 | 2 | 0 | 0 | 2 | 0 | 8 |
| vīrieši | 1 | | | | | | 2 | 1 | | | 2 | | 6 |
| sievietes | | 1 | | | | | | 1 | | | | | 2 |
| Liezēres pagasts | 1 | 0 | 1 | 0 | 3 | 1 | 2 | 2 | 2 | 0 | 5 | 1 | 18 |
| vīrieši | 1 | | | | 1 | | 1 | | 1 | | 2 | 1 | 7 |
| sievietes | | | 1 | | 2 | 1 | 1 | 2 | 1 | | 3 | | 11 |

| | | | | | | | | | | | | | |
|--------------------------------------|-----------|-----------|-----------|-----------|-----------|-----------|-----------|-----------|-----------|-----------|-----------|-----------|------------|
| Ļaudonas pagasts | 2 | 7 | 5 | 3 | 2 | 1 | 1 | 1 | 2 | 3 | 2 | 3 | 32 |
| vīrieši | 1 | 4 | 3 | 2 | 2 | 1 | | 1 | 1 | | 1 | | 16 |
| sievietes | 1 | 3 | 2 | 1 | | | 1 | | 1 | 3 | 1 | 3 | 16 |
| Mārcienas pagasts | 3 | 2 | 0 | 1 | 1 | 1 | 1 | 0 | 0 | 1 | 1 | 1 | 12 |
| vīrieši | 1 | | | | | 1 | | | | | 1 | | 3 |
| sievietes | 2 | 2 | | 1 | 1 | | 1 | | | 1 | | 1 | 9 |
| Mētrienas pagasts | 1 | 0 | 4 | 1 | 2 | 0 | 0 | 1 | 0 | 0 | 0 | 2 | 11 |
| vīrieši | | | 1 | 1 | | | | | | | | 2 | 4 |
| sievietes | 1 | | 3 | | 2 | | | 1 | | | | | 7 |
| Ošupes pagasts | 3 | 2 | 3 | 1 | 0 | 0 | 3 | 4 | 0 | 1 | 1 | 2 | 20 |
| vīrieši | 1 | | 1 | 1 | | | 1 | 4 | | 1 | | | 9 |
| sievietes | 2 | 2 | 2 | | | | 2 | | | | 1 | 2 | 11 |
| Praulienas pagasts | 1 | 2 | 2 | 2 | 1 | 1 | 0 | 2 | 3 | 2 | 1 | 1 | 18 |
| vīrieši | 1 | 1 | | | | 1 | | 1 | 1 | 1 | | 1 | 7 |
| sievietes | | 1 | 2 | 2 | 1 | | | 1 | 2 | 1 | 1 | | 11 |
| Sarkaņu pagasts | 2 | 3 | 1 | 0 | 3 | 3 | 1 | 2 | 0 | 1 | 3 | 3 | 22 |
| vīrieši | 1 | 2 | | | 2 | 2 | 1 | 2 | | 1 | 2 | 1 | 14 |
| sievietes | 1 | 1 | 1 | | 1 | 1 | | | | | 1 | 2 | 8 |
| Vestienas pagasts | 0 | 0 | 0 | 0 | 1 | 0 | 0 | 1 | 0 | 1 | 0 | 0 | 3 |
| vīrieši | | | | | | | | | | | | | 0 |
| sievietes | 0 | | | | 1 | | | 1 | | 1 | | | 3 |
| Kopā novadā: | 28 | 36 | 41 | 21 | 27 | 21 | 19 | 28 | 23 | 26 | 26 | 35 | 331 |
| vīrieši | 16 | 18 | 15 | 7 | 13 | 11 | 8 | 15 | 12 | 9 | 14 | 15 | 153 |
| sievietes | 12 | 18 | 26 | 14 | 14 | 10 | 11 | 13 | 11 | 17 | 12 | 20 | 178 |
| Citas pašvaldības: | 6 | 6 | 4 | 6 | 6 | 3 | 7 | 8 | 6 | 5 | 4 | 5 | 66 |
| vīrieši | 1 | 1 | 1 | 4 | 4 | 3 | 3 | 5 | 3 | 2 | 2 | | 29 |
| sievietes | 5 | 5 | 3 | 2 | 2 | | 4 | 3 | 3 | 3 | 2 | 5 | 37 |
| Kopā dzimts. nod. reģistrēti: | 34 | 42 | 45 | 27 | 33 | 24 | 26 | 36 | 29 | 31 | 30 | 40 | 397 |
| vīrieši | 17 | 19 | 16 | 11 | 17 | 14 | 11 | 20 | 15 | 11 | 16 | 15 | 182 |
| sievietes | 17 | 23 | 29 | 16 | 16 | 10 | 15 | 16 | 14 | 20 | 14 | 25 | 215 |

Mirušo vecums

| Pašvaldības teritorija/vecums | 0-10 | 11-20 | 21-30 | 31-40 | 41-50 | 51-60 | 61-70 | 71-80 | 81-90 | 91-103 | KOPĀ |
|-------------------------------|----------|----------|----------|----------|----------|----------|-----------|-----------|-----------|----------|-----------|
| Madona | 0 | 1 | 1 | 0 | 2 | 7 | 15 | 14 | 34 | 9 | 83 |
| vīrieši | | 1 | 1 | | 2 | 7 | 10 | 7 | 11 | 1 | 40 |
| sievietes | | | | | | | 5 | 7 | 23 | 8 | 43 |
| Aronas pagasts | 0 | 0 | 1 | 0 | 2 | 1 | 5 | 3 | 7 | 2 | 21 |
| vīrieši | | | 1 | | 1 | 1 | 4 | 1 | 2 | | 10 |
| sievietes | | | | | 1 | | 1 | 2 | 5 | 2 | 11 |
| Barkavas pagasts | 0 | 0 | 0 | 0 | 1 | 3 | 5 | 8 | 6 | 2 | 25 |
| vīrieši | | | | | 1 | 3 | 2 | 6 | 1 | | 13 |
| sievietes | | | | | | | 3 | 2 | 5 | 2 | 12 |
| Bērzaunes pagasts | 0 | 0 | 0 | 0 | 0 | 0 | 2 | 4 | 10 | 2 | 18 |
| vīrieši | | | | | | | 1 | 2 | 4 | | 7 |
| sievietes | | | | | | | 1 | 2 | 6 | 2 | 11 |
| Dzelzavas pagasts | 0 | 0 | 0 | 0 | 0 | 1 | 1 | 4 | 6 | 0 | 12 |
| vīrieši | | | | | | 1 | 1 | 2 | 1 | | 5 |
| sievietes | | | | | | | | 2 | 5 | | 7 |
| Kalsnavas pagasts | 0 | 0 | 0 | 0 | 2 | 2 | 3 | 8 | 12 | 1 | 28 |
| vīrieši | | | | | 1 | 2 | 2 | 3 | 4 | | 12 |
| sievietes | | | | | 1 | | 1 | 5 | 8 | 1 | 16 |
| Lazdonas pagasts | 0 | 0 | 0 | 0 | 0 | 1 | 4 | 3 | 0 | 0 | 8 |
| vīrieši | | | | | | 1 | 3 | 2 | | | 6 |
| sievietes | | | | | | | 1 | 1 | | | 2 |
| Liezēres pagasts | 0 | 0 | 0 | 0 | 1 | 1 | 3 | 6 | 6 | 1 | 18 |
| vīrieši | | | | | | 1 | 1 | 3 | 2 | | 7 |
| sievietes | | | | | 1 | | 2 | 3 | 4 | 1 | 11 |
| Ļaudonas pagasts | 1 | 0 | 0 | 0 | 0 | 1 | 10 | 9 | 8 | 3 | 32 |

| | | | | | | | | | | | |
|--------------------------------------|----------|----------|----------|----------|----------|-----------|-----------|------------|------------|-----------|------------|
| vīrieši | | | | | | 1 | 7 | 6 | 1 | 1 | 16 |
| sievietes | 1 | | | | | | 3 | 3 | 7 | 2 | 16 |
| Mārcienas pagasts | 0 | 1 | 0 | 0 | 1 | 1 | 1 | 3 | 5 | 0 | 12 |
| vīrieši | | | | | 1 | 1 | | | 1 | | 3 |
| sievietes | | 1 | | | | | 1 | 3 | 4 | | 9 |
| Mētrienas pagasts | 1 | 0 | 0 | 0 | 0 | 1 | 2 | 7 | 0 | 0 | 11 |
| vīrieši | | | | | | | 2 | 2 | | | 4 |
| sievietes | 1 | | | | | 1 | | 5 | | | 7 |
| Ošupes pagasts | 1 | 0 | 0 | 1 | 0 | 2 | 2 | 6 | 5 | 3 | 20 |
| vīrieši | | | | 1 | | 2 | 1 | 2 | 2 | 1 | 9 |
| sievietes | 1 | | | | | | 1 | 4 | 3 | 2 | 11 |
| Praulienas pagasts | 0 | 0 | 0 | 1 | 0 | 0 | 4 | 5 | 5 | 3 | 18 |
| vīrieši | | | | 1 | | | 2 | 2 | 2 | | 7 |
| sievietes | | | | | | | 2 | 3 | 3 | 3 | 11 |
| Sarkaņu pagasts | 0 | 0 | 0 | 1 | 0 | 7 | 5 | 6 | 3 | 0 | 22 |
| vīrieši | | | | 1 | | 6 | 3 | 3 | 1 | | 14 |
| sievietes | | | | | | 1 | 2 | 3 | 2 | | 8 |
| Vestienas pagasts | 0 | 0 | 0 | 0 | 0 | 0 | 0 | 0 | 2 | 1 | 3 |
| vīrieši | | | | | | | | | | | 0 |
| sievietes | | | | | | | | | 2 | 1 | 3 |
| Kopā novadā: | 3 | 2 | 2 | 3 | 9 | 28 | 62 | 86 | 109 | 27 | 331 |
| vīrieši | 0 | 1 | 2 | 3 | 6 | 26 | 39 | 41 | 32 | 3 | 153 |
| sievietes | 3 | 1 | 0 | 0 | 3 | 2 | 23 | 45 | 77 | 24 | 178 |
| Citas pašvaldības: | 0 | 0 | 3 | 1 | 0 | 7 | 12 | 15 | 22 | 6 | 66 |
| vīrieši | | | 1 | | | 6 | 7 | 7 | 6 | 2 | 29 |
| sievietes | | | 2 | 1 | | 1 | 5 | 8 | 16 | 4 | 37 |
| Kopā dzimts. nod. reģistrēti: | 3 | 2 | 5 | 4 | 9 | 35 | 74 | 101 | 131 | 33 | 397 |
| vīrieši | 0 | 1 | 3 | 3 | 6 | 32 | 46 | 48 | 38 | 5 | 182 |
| sievietes | 3 | 1 | 2 | 1 | 3 | 3 | 28 | 53 | 93 | 28 | 215 |

Vidējais mūža garums Madonas novadā 73,8 gadi, vīriešiem – 68,5 gadi, sievietēm 78,4 gadi.

