

**Dzimtsarakstu nodaļas statistika
2018.gads**

Pakalpojuma veids	I	II	III	IV	V	VI	VII	VIII	IX	X	XI	XII	Kopā
Dzimšanas reģistrācija	18	14	19	19	16	15	18	18	23	19	17	14	210
Atkārtotas dzimšanas apliecības	14	7	5	2	11	11	11	11	10	14	8	9	113
Paternitātes un trīspusējās paternitātes atzišanas iesniegumi	10	9	14	11	5	3	8	8	13	9	6	9	105
Tiesas spriedumi par paternitātes noteikšanu, fakta konstatēšanu, pieņēmuma apstrīdēšanu, atzišanu par neesošu.	0	0	2	1	0	1	0	0	0	0	0	0	4
Tiesas spriedumi par aizgādības tiesību atņemšanu	2	0	1	1	2	0	2	0	0	0	1	1	10
Laulību reģistrācija	3	5	2	6	10	12	22	22	15	8	9	6	120
Izziņas par laul.noslēgšanas dok. pārbaudi	1	3	4	3	2	1	2	3	1	0	0	1	21
Atkārtotas laulību apliecības	2	2	1	1	2	1	1	3	2	1	0	2	18
Atzīmes par laulību šķiršanu	8	4	7	7	8	4	1	3	6	11	9	5	73
Miršanas reģistrācija	41	29	43	37	42	26	21	41	32	33	26	33	404
Atkārtotas miršanas apliecības	1	0	1	3	1	2	1	0	1	2	0	1	13
Izraksti, izziņas no reģistriem	31	21	38	28	14	17	31	26	15	16	25	17	279
Reģistri ievadīti CARIS pēc citu dzimtsarakstu nod. pieprasījuma	8	5	16	8	18	11	21	18	17	15	13	9	159
Reģistru ierakstu papildinājumi, labojumi	6	1	7	3	4	2	1	4	11	2	4	3	48
Vārda, uzvārda, tautības maiņas dokumentu sagatavošana	1	1	0	1	2	0	1	2	1	0	0	2	11
Citi saņemtie dokumenti	22	21	23	26	20	19	21	24	11	22	15	15	239
Citi nosūtītie dokumenti	19	19	20	23	15	14	17	31	20	19	25	22	244
Citas ceremonijas	1	0	0	0	0	0	0	0	0	0	0	0	1

Demogrāfiskā situācija (novadā)

Pašvaldības teritorija	Demogrāfiskā situācija		
	Dzimušo skaits	Mirušo skaits	Starpība
Madona	73	100	-27
Aronas pagasts	13	15	-2
Barkavas pagasts	11	26	-15
Bērzaunes pagasts	7	24	-17
Dzelzavas pagasts	5	12	-7
Kalsnavas pagasts	14	24	-10
Lazdonas pagasts	5	11	-6
Liezēres pagasts	6	20	-14
Ļaudonas pagasts	9	11	-2
Mārcienas pagasts	7	21	-14
Mētrienas pagasts	6	13	-7
Ošupes pagasts	7	11	-4
Praulienas pagasts	11	19	-8
Sarkanu pagasts	21	18	3
Vestienas pagasts	5	9	-4
Kopā:	200	334	-134

Gads	Iedzīvotāju skaits gada sākumā		Demogrāfiskā situācija		
			Dzimušo skaits	Mirušo skaits	Starpība
2009	28 139		215	383	-168
	Vīr.	13 329 (47,4 %)			
	Siev.	14 810 (52,6 %)			
2010	27 878		204	338	-134
	Vīr.	13 208 (47,4 %)			
	Siev.	14 670 (52,6 %)			
2011	27 601		190	331	-141
	Vīr.	13110 (47,5 %)			
	Siev.	14491 (52,5 %)			
2012	27 664		194	340	-146
	Vīr.	13162 (47,6 %)			
	Siev.	14502 (52,5 %)			
2013	27228		219	337	-118
	Vīr.	12990 (47,7 %)			
	Siev.	14238 (52,3 %)			
2014	26654		246	345	-99
	Vīr.	12744 (47,8 %)			
	Siev.	13910 (52,2 %)			
2015	26766		247	343	-96
	Vīr.	12848 (48 %)			
	Siev.	13918 (52%)			
2016	26037		231	331	-100
	Vīr.	12498 (48 %)			
	Siev.	13539 (52%)			
2017	25385		180	328	-148
	Vīr.	12132 (47,8%)			
	Siev.	13253 (52,2%)			
2018	24962		200	334	-134
	Vīr.	11937 (47,8%)			
	Siev.	13025 (52,2%)			
KOPĀ:			2126	3410	-1284

Dzimšana

Dzimsarakstu nodaļā 2018.gadā reģistrēti 210 jaundzimušie, t.sk. 200 Madonas novada bērni, – 103 zēni un 97 meitenes, kas ir par 20 bērniem novadā vairāk nekā iepriekšējā gadā. Visvairāk bērnu reģistrēti Madonā (73) un Sarkanu pagastā(15).

Laulībā dzimuši 49 %, atzīta paternitāte 46 %, nav ieraksta par tēvu 5 % bērnu.

39 % gadījumu jaundzimušais mātei ir pirmais bērns, 38 % - otrs, 15 % - trešais, 6 % - ceturtais, 2 % - piektais, 1 % - sestais.

85 % bērnu dzimuši ģimenēs, kurās abi vecāki ir latvieši, 1 % ģimenēs, kurās abi vecāki ir krievi, 15 % bērnu dzimuši jauktās ģimenēs (krievs, ukraiņis, polis, baltkrievs, lietuvietis, vācietis, eģiptietis, čīlietis). Jaunākais tēvs dzimis 1998.gadā, vecākais - 1968.gadā. Jaunākā māte dzimusi 2002.gadā, vecākā - 1971.gadā. Divas mātes bērna dzimšanas brīdī ir nepilngadīgas. Reģistrēti 2 dvīņu pāri – 2 meitenes un 2 zēni. Četri bērni piedzimuši nedzīvi.

Pašvaldības teritorija/mēnesis	I	II	III	IV	V	VI	VII	VIII	IX	X	XI	XII	KOPĀ
Madona	3	6	7	7	4	3	9	8	11	5	8	2	73
zēni	1	3	2	2	3		7	4	6	2	4	2	36
meitenes	2	3	5	5	1	3	2	4	5	3	4		37
Aronas pagasts	0	1	0	5	1	0	0	1	0	1	4	0	13
zēni		1		3						1	2		7
meitenes				2	1			1			2		6
Barkavas pagasts	3	1	1	1	0	2	1	0	1	0	1	0	11
zēni	3		1	1		1	1		1		1		9
meitenes		1				1							2
Bērzaunes pagasts	0	0	0	0	1	0	1	1	2	1	0	1	7
zēni					1			1					2

meitenes							1		2	1		1	5
Dzelzavas pagasts	0	0	0	1	1	0	0	0	0	2	0	1	5
zēni				1	1					1			3
meitenes										1		1	2
Kalsnavas pagasts	3	0	0	0	3	0	1	2	1	0	2	2	14
zēni	1				1		1	1			2		6
meitenes	2				2			1	1			2	8
Lazdonas pagasts	0	1	1	0	0	1	1	0	0	1	0	0	5
zēni			1			1	1						3
meitenes		1								1			2
Liezēres pagasts	1	0	2	1	0	1	1	0	0	0	0	0	6
zēni			2	1		1							4
meitenes	1						1						2
Ļaudonas pagasts	1	1	1	1	0	2	1	2	0	0	0	0	9
zēni						1	1	1					3
meitenes	1	1	1	1		1		1					6
Mārcienas pagasts	1	1	0	0	1	0	0	1	1	2	0	0	7
zēni	1				1			1	1	2			6
meitenes		1											1
Mētrienas pagasts	0	0	2	1	0	0	0	0	0	1	1	1	6
zēni			1	1						1		1	4
meitenes			1								1		2
Ošupes pagasts	1	1	0	1	1	1	1	0	1	0	0	0	7
zēni				1		1							2
meitenes	1	1			1		1		1				5
Praulienas pagasts	1	0	3	0	1	0	0	2	1	2	0	1	11
zēni	1		1		1					1		1	5
meitenes			2					2	1	1			6
Sarkaņu pagasts	2	2	1	0	3	4	1	0	2	1	1	4	21
zēni	1	1			1	3					1	2	9
meitenes	1	1	1		2	1	1		2	1		2	12
Vestienas pagasts	0	0	0	1	0	0	1	1	1	1	0	0	5
zēni							1	1	1	1			4
meitenes				1									1
Kopā novadā:	16	14	18	19	16	14	18	18	21	17	17	12	200
zēni	8	5	8	10	9	8	12	9	9	9	10	6	103
meitenes	8	9	10	9	7	6	6	9	12	8	7	6	97
Citas pašvaldības:	2	0	1	0	0	1	0	0	2	2	0	2	10
zēni	1								1	1			3
meitenes	1		1			1			1	1		2	7
Kopā dzimts. nod. reģistrēti:	18	14	19	19	16	15	18	18	23	19	17	14	210
zēni	9	5	8	10	9	8	12	9	10	10	10	6	106
meitenes	9	9	11	9	7	7	6	9	13	9	7	8	104
Pamats ziņām par tēvu:	18	14	19	19	16	15	18	18	23	19	17	14	210
laulība	7	7	7	6	9	10	10	9	11	11	10	5	102
paternitāte	10	7	12	10	5	3	8	8	11	8	6	9	97
nav ieraksta	1			3	2	2		1	1		1		11

Kurš bērns pēc skaita mātei piedzimis / mēnesis	I	II	III	IV	V	VI	VII	VIII	IX	X	XI	XII	Kopā:	%
Pirmais	5	3	5	8	8	6	8	6	9	9	7	7	81	38,6
Otrais	11	5	10	8	3	5	7	5	7	8	7	3	79	37,6
Trešais	2	3	3	1	2	1	2	3	7	2	2	3	31	14,8
Ceturtais		2	1	2	1	1	1	3			1		12	5,7
Piektais					1	2						1	4	2
Sestais		1			1			1					3	1,4
Kopā:	18	14	19	19	16	15	18	18	23	19	17	14	210	100

Populārākie bērnu vārdi

Zēniem

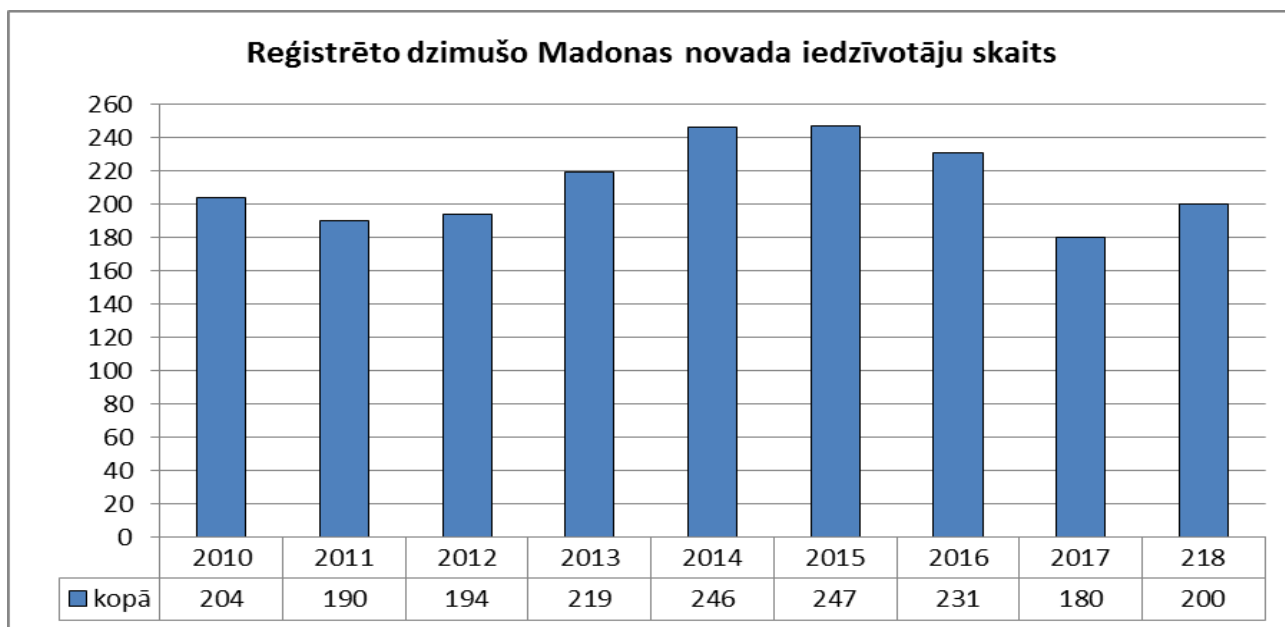
ERNESTS - vecāki to dāvājuši 7 dēliem, ADRIANS – 4 dēliem.

Meitenēm

EMĪLIJA - vecāki to dāvājuši 7 meitām, ESTERE - 5 meitām, MARTA- 4 meitām.

Neparastākie vārdi: Deivids, Digmārs, Johannes, Rendijs un Rikijs – zēniem, Alena, Arieta, Elia, Grēta, Greisa, Karolīna, Keita, Ketlīna, Lineta, Marlēna, Odrija, Ronija, Savanna, Šarone – meitenēm.

Divi vārdi doti 15 bērniem- 6 zēniem un 9 meitenēm.



Laulība

2018.gadā reģistrētas 120 laulības (t.sk. 9 laul. reģistrētas draudzēs - 1 laulība Bērzaunes ev. lut. draudzē, 1 laulība Vestienas ev. lut. draudzē, 4 laulības Madonas ev. lut. draudzē, 2 - Barkavas Svētā Staņislava Romas katoļu draudzē, 1 - Madonas Romas katoļu draudzē), kas ir par 2 laulībām vairāk nekā iepriekšējā gadā.

82 % laulībā stājušies savstarpēji latvieši, 2 % laulībā stājušies savstarpēji krievi, 16 % jauktas laulības (krievs, polis, lietuvietis, austrietis, čigāns).

73 % jaunlaulāto stājušies pirmajā laulībā, 24 % - otrajā, 3 % - trešajā.

Jaunākajam līgavainim 21 gads, vecākajam – 81. Jaunākajai līgavai 20 gadi, vecākajai – 80 gadi. 71 % laulību vīrs ir vecāks par sievu. Lielākā gadu starpība – vīrs 19 gadus vecāks, sieva 10 gadus vecāka.

Laulību reģistrācijas vieta

Reģistrācijas vieta/gads	2018
Dzimtsarakstu nodaļa	111
<i>t.sk. izbraukuma laulības</i>	21
Katoļu draudze	3
Luterāņu draudze	6
Pareizticīgo draudze	
Baptistu draudze	
Septītās dienas adventistu draudze	
Novadā KOPĀ:	120

Pašvaldības teritorija/mēnesis	I	II	III	IV	V	VI	VII	VIII	IX	X	XI	XII	Laulāto skaits KOPĀ
Madona	2	0	0	3	7	4	8	7	7	9	2	4	53
vīrieši	1			2	3	2	4	3	3	4		2	24
sievietes	1			1	4	2	4	4	4	5	2	2	29
Aronas pagasts	0	0	0	0	2	2	0	2	0	0	0	0	6
vīrieši					1	1		2					4
sievietes					1	1							2
Barkavas pagasts	0	0	0	0	1	1	0	0	0	0	2	2	6
vīrieši					1						1	1	3
sievietes						1					1	1	3
Bērzaunes pagasts	0	0	0	0	2	0	2	4	0	0	0	0	8
vīrieši					2		1	3					6
sievietes							1	1					2
Dzelzavas pagasts	0	0	0	1	0	0	0	0	1	0	0	0	2
vīrieši				1									1
sievietes									1				1
Kalsnavas pagasts	0	2	2	1	1	3	1	1	2	0	0	0	13
vīrieši		1	1			1		1	1				5
sievietes		1	1	1	1	2	1		1				8
Lazdonas pagasts	0	0	0	0	0	0	1	2	1	0	0	0	4
vīrieši								1	1				2
sievietes							1	1					2
Liezēres pagasts	2	0	0	0	2	1	0	0	2	0	1	0	8
vīrieši	1				1	1			1		1		5
sievietes	1				1				1				3
Ļaudonas pagasts	0	0	0	0	1	0	0	0	1	3	0	0	5
vīrieši					1					2			3
sievietes									1	1			2
Mārcienas pagasts	0	0	0	1	0	2	1	1	0	0	2	0	7
vīrieši						1	1				1		3
sievietes				1		1		1			1		4
Mētrienas pagasts	0	1	0	0	0	0	3	3	0	0	0	0	7
vīrieši		1					2	2					5
sievietes							1	1					2
Ošupes pagasts	0	0	0	0	0	0	3	0	0	0	0	0	3
vīrieši							1						1
sievietes							2						2
Praulienas pagasts	0	1	0	0	1	0	0	3	0	0	0	3	8
vīrieši												1	1
sievietes		1			1			3				2	7
Sarkaņu pagasts	1	4	0	0	0	0	4	2	2	0	2	1	16
vīrieši		2					3		1		1		7
sievietes	1	2					1	2	1		1	1	9
Vestienas pagasts	0	1	0	0	0	2	0	0	1	0	0	0	4
vīrieši						1			1				2
sievietes		1				1							2
Kopā novadā:	5	9	2	6	17	15	23	25	17	12	9	10	150
vīrieši	2	4	1	3	9	7	12	12	8	6	4	4	72
sievietes	3	5	1	3	8	8	11	13	9	6	5	6	78
Citas pašvaldības:	0	1	1	4	3	6	15	14		4	9	1	71
vīrieši		1		2	1	3	7	7	7	2	5	1	36
sievietes			1	2	2	3	8	7	6	2	4		35
Ārvalstīs:	1	0	1	2	0	3	6	5	0	0	0	1	19
vīrieši	1		1	1		2	3	3				1	12
sievietes				1		1	3	2					7
Kopā dzimts. nod.	6	10	4	12	20	24	44	44	30	16	18	12	240

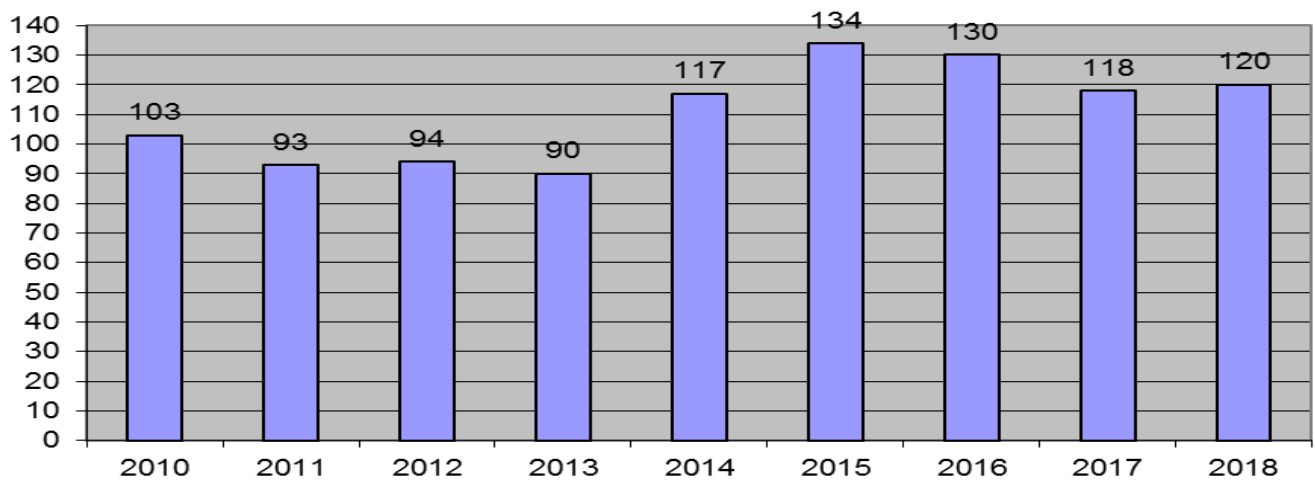
reģistrēti jaunlaulātie:														
vīrieši	3	5	2	6	10	12	22	22	15	8	9	6	120	
sievietes	3	5	2	6	10	12	22	22	15	8	9	6	120	

Uzvārda izvēle

Uzvārda izvēle/mēnesis	I	II	III	IV	V	VI	VII	VIII	IX	X	XI	XII	KOPĀ	%
Pāriet vīra uzvārdā	2	4	2	5	7	5	18	18	13	6	8	4	92	76,67
Pāriet sievas uzvārdā							1						1	0,83
Saglabā pirmslaulības uzvārdu		1			3	3	2	1	2	2		1	15	12,50
Pievieno laulātā uzvārdu	1			1		4	1	2			1		10	8,33
Veido kopēju dubultu uzvārdu								1				1	2	1,67

Kura laulība pēc skaita/mēnesis	I	II	III	IV	V	VI	VII	VIII	IX	X	XI	XII	KOPĀ	%
Pirmā	6	7	2	8	15	15	33	37	25	10	13	4	175	72,92
vīrieši	3	3	1	4	7	8	17	19	12	5	6	2	87	36,25
sievietes	3	4	1	4	8	7	16	18	13	5	7	2	88	36,67
Otrā	0	2	2	4	3	8	10	6	4	6	5	7	57	23,75
vīrieši		2	1	2	2	3	4	2	2	3	3	3	27	11,25
sievietes			1	2	1	5	6	4	2	3	2	4	30	12,50
Trešā	0	1	0	0	2	1	1	1	1	0	0	1	8	3,33
vīrieši					1	1	1	1	1			1	6	2,50
sievietes		1			1								2	0,83

Laulību skaits



Laulāto vecums

Dzimšanas gads	Vīr.	Siev.	Kopā	%
1930. - 1939.	1	1	2	0,8
1940. - 1949.	4	1	5	2,1
1950. - 1959.	4	5	9	3,8
1960. - 1969.	7	6	13	5,4
1970. - 1979.	27	22	49	20,4
1980. - 1989.	45	41	86	35,8
1990. - 1998.	32	44	76	31,7

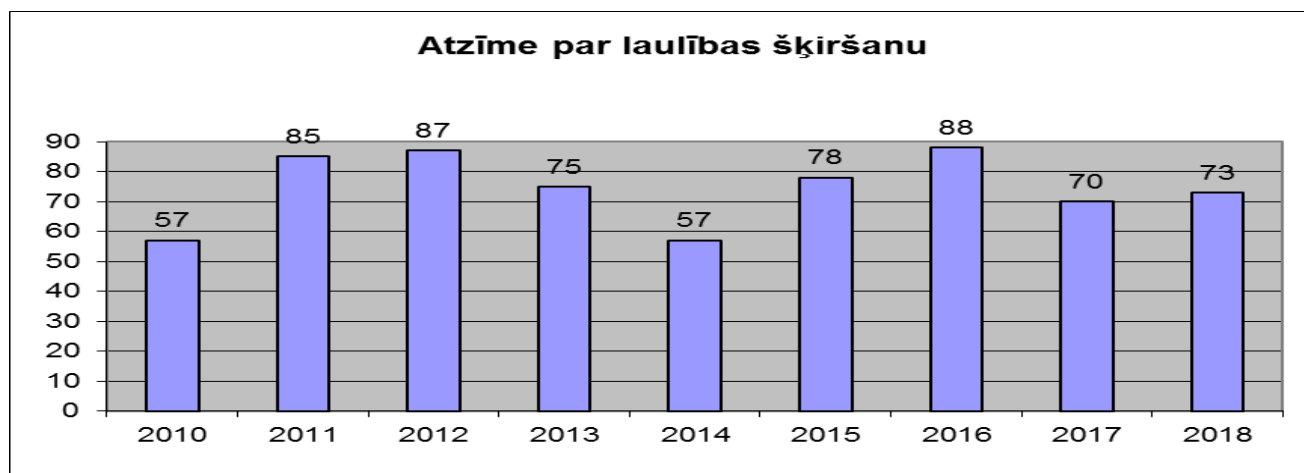
Laulības šķiršana

2018.gadā Madonas novada Dzimtsarakstu nodaļā izdarītas 73 atzīmes par laulības šķiršanu, kas ir par 3 vairāk nekā iepriekšējā gadā.

26 % laulības šķirtas tiesā, 74 % pie notāra.

Ilgākā laulība bija noslēgta 1979.gadā, īsākā - 2016.gadā. Biežāk šķirtas 2008.gadā slēgtās laulības.

Laulības šķiršanas iestāde/mēnesis	I	II	III	IV	V	VI	VII	VIII	IX	X	XI	XII	Kopā
Tiesa	1	1	4	0	2	1	0	1	3	4	2	0	19
Zvērināts notārs	7	3	3	7	6	3	1	2	3	7	7	5	54
<i>Kopā:</i>	8	4	7	7	8	4	1	3	6	11	9	5	73



Miršana

2018.gadā Madonas novada Dzimtsarakstu nodaļā reģistrēti 404 miršanas gadījumi t.sk. 334 mūsu novada iedzīvotāji, kas ir par 6 mirušajiem vairāk nekā iepriekšējā gadā, un 70 no citām pašvaldībām. Miruši 144 vīrieši un 190 sievietes (Madonas novada iedzīvotāji). Visvairāk mirušo reģistrēts Madonas pilsētā (100), Barkavas pagastā (26), Bērzaunes pagastā (24) un Kalsnavas pagastā (24). Nāves cēlonis 53 % gadījumos ir sirds un asinsrites sistēmas slimības, 20 % - ļaundabīgi audzēji, 7 % - elpošanas sistēmas slimības, pašnāvības – 2 %. Vecākais mirušais – 100 gadus veca Bērzaunes pagasta iedzīvotāja un Rankas pagasta iedzīvotāja. Četri bērni piedzimuši nedzīvi.

Pašvaldības teritorija/mēnesis	I	II	III	IV	V	VI	VII	VIII	IX	X	XI	XII	KOPĀ
Madona	9	7	12	8	14	3	8	10	5	6	6	12	100
vīrieši	5	1	4	3	3	1	6	4		3	1	4	35
sievietes	4	6	8	5	11	2	2	6	5	3	5	8	65
Aronas pagasts	1	1	1	1	2	2	0	2	0	2	1	2	15
vīrieši	1		1	1		1		1				2	7
sievietes		1			2	1		1		2	1		8
Barkavas pagasts	0	2	4	4	3	2	0	5	3	1	2	0	26
vīrieši		1			1			2	2		1		7
sievietes		1	4	4	2	2		3	1	1	1		19
Bērzaunes pagasts	6	1	2	1	3	1	2	2	0	2	2	2	24
vīrieši	3		1	1	2	1	2			1	2		13
sievietes	3	1	1		1			2		1		2	11
Dzelzavas pagasts	2	3	1	2	1	0	0	0	1	1	0	1	12
vīrieši	2	1	1	1	1				1				7
sievietes		2		1						1		1	5
Kalsnavas pagasts	3	0	3	1	5	3	0	2	3	2	0	2	24
vīrieši	2		1	1	2	1		1	2	1			11
sievietes	1		2		3	2		1	1	1		2	13
Lazdonas pagasts	0	0	1	1	0	1	0	2	3	1	1	1	11
vīrieši			1					1	2	1			5
sievietes				1		1		1	1		1	1	6
Liezēres pagasts	6	3	1	1	1	2	1	0	0	2	3	0	20
vīrieši	1	2	1			1	1			1			7

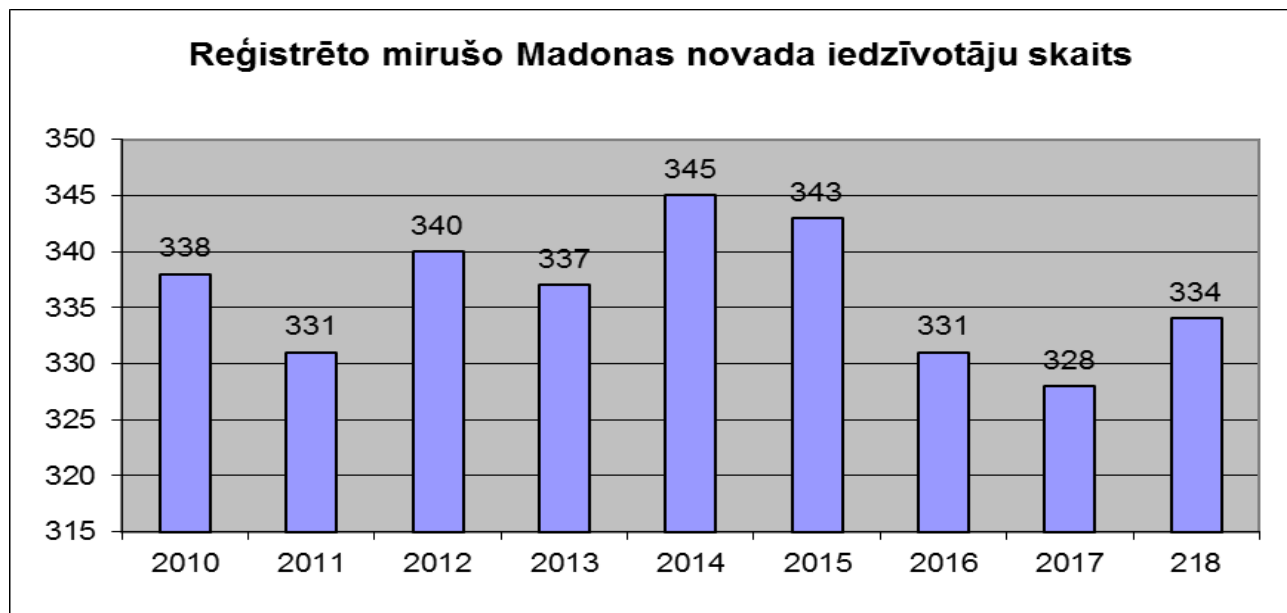
sievietes	5	1		1	1	1				1	3		13
Ļaudonas pagasts	1	0	1	3	2	0	0	1	2	0	1	0	11
vīrieši	1		1		2			1	1		1		7
sievietes				3					1				4
Mārcienas pagasts	1	3	2	3	0	0	1	3	6	1	1	0	21
vīrieši		1		3					4				8
sievietes	1	2	2				1	3	2	1	1		13
Mētrienas pagasts	0	1	4	2	0	1	2	0	0	0	3	0	13
vīrieši		1	3	1		1	1				2		9
sievietes			1	1			1				1		4
Ošupes pagasts	0	1	4	0	1	0	0	1	2	1	0	1	11
vīrieši		1	3		1			1	2				8
sievietes			1							1		1	3
Praulienas pagasts	4	2	0	1	1	3	2	1	1	3	1	0	19
vīrieši	2					1	1	1	1	2	1		9
sievietes	2	2		1	1	2	1			1			10
Sarkanu pagasts	0	0	3	2	1	2	1	2	1	3	0	3	18
vīrieši			2		1			1		1		2	7
sievietes			1	2		2	1	1	1	2		1	11
Vestienas pagasts	0	1	0	1	1	1	0	1	1	1	0	2	9
vīrieši		1				1			1	1			4
sievietes				1	1			1				2	5
Kopā novadā:	33	25	39	31	35	21	17	32	28	26	21	26	334
vīrieši	17	9	19	11	13	8	11	13	16	11	8	8	144
sievietes	16	16	20	20	22	13	6	19	12	15	13	18	190
Citas pašvaldības:	8	4	4	6	7	5	4	9	4	7	5	7	70
vīrieši	5	1	2	4	3	1	3	5	3	3	3	5	38
sievietes	3	3	2	2	4	4	1	4	1	4	2	2	32
Kopā dzimsts. nod. reģistrēti:	41	29	43	37	42	26	21	41	32	33	26	33	404
vīrieši	22	10	21	15	16	9	14	18	19	14	11	13	182
sievietes	19	19	22	22	26	17	7	23	13	19	15	20	222

Mirušo vecums

Pašvaldības teritorija/vecums	0-10	11-20	21-30	31-40	41-50	51-60	61-70	71-80	81-90	91-100	KOPĀ
Madona	1	0	0	4	1	9	18	20	37	10	100
vīrieši	1			2	1	5	12	5	8	1	35
sievietes				2		4	6	15	29	9	65
Aronas pagasts	0	0	1	0	1	2	3	4	4	0	15
vīrieši			1			1	2	2	1		7
sievietes					1	1	1	2	3		8
Barkavas pagasts	1	0	0	1	2	0	4	7	11	0	26
vīrieši	1			1	2		1	1	1		7
sievietes							3	6	10		19
Bērzaunes pagasts	1	0	0	1	2	0	4	7	11	0	24
vīrieši				1		3	3	6			13
sievietes							1	2	4	4	11
Dzelzavas pagasts	0	0	0	1	0	3	4	8	4	4	12
vīrieši							3	1	3		7
sievietes								1	3	1	5
Kalsnavas pagasts	0	0	1	1	1	4	4	3	9	1	24
vīrieši					1	3	3	1	3		11
sievietes			1	1		1	1	2	6	1	13
Lazdonas pagasts	0	0	0	0	0	2	3	0	5	1	11
vīrieši							3		1	1	5
sievietes						2			4		6
Liezēres pagasts	0	0	0	0	1	3	2	6	4	4	20
vīrieši						2		4	1		7
sievietes					1	1	2	2	3	4	13
Ļaudonas pagasts	0	0	0	0	0	2	3	4	2	0	11

vīrieši						2	1	4			7
sievietes							2		2		4
Mārcienas pagasts	0	0	0	1	1	1	5	3	8	2	21
vīrieši				1	1		3	2	1		8
sievietes						1	2	1	7	2	13
Mētrienas pagasts	0	0	0	0	0	3	3	3	4	0	13
vīrieši						3	2	2	2		9
sievietes							1	1	2		4
Ošupes pagasts	0	0	0	1	0	1	2	4	2	1	11
vīrieši						1	2	3	2		8
sievietes				1				1		1	3
Praulienas pagasts	0	0	1	0	1	2	4	6	3	2	19
vīrieši			1			1	2	3	1	1	9
sievietes					1	1	2	3	2	1	10
Sarkaņu pagasts	0	0	0	0	0	2	3	6	4	3	18
vīrieši						1		4	2		7
sievietes						1	3	2	2	3	11
Vestienas pagasts	0	0	1	2	1	0	0	4	0	1	9
vīrieši								4			4
sievietes			1	2	1					1	5
Kopā novadā:	2	0	4	11	9	34	61	80	103	30	334
vīrieši	2	0	2	5	5	22	37	42	26	3	144
sievietes	0	0	2	6	4	12	24	38	77	27	190
Citas pašvaldības:	3	0	1	0	8	6	11	15	21	5	70
vīrieši	1		1		5	6	9	10	5	1	38
sievietes	2				3		2	5	16	4	32
Kopā dzimts. nod. reģistrēti:	5	0	5	11	17	40	72	95	124	35	404
vīrieši	3	0	3	5	10	28	46	52	31	4	182
sievietes	2	0	2	6	7	12	26	43	93	31	222

Vecums	Vīrieši	Sievietes	Kopā	%
līdz 10	2	0	2	0,6
11-20	0	0	0	0
21-30	2	2	4	1,2
31-40	5	6	11	3,3
41-50	5	4	9	2,7
51-60	22	12	34	10,2
61-70	37	24	61	18,3
71-80	42	38	80	24
81-90	26	77	103	30,8
virs 91	3	27	30	9
Kopā	144	190	334	100



Vidējais mūža garums Madonas novadā 72,8 gadi; vīriešiem – 67,4 gadi, sievietēm 76,9 gadi.