

**Dzimtsarakstu nodaļas statistika
2017.gads**

Pakalpojuma veids	I	II	III	IV	V	VI	VII	VIII	IX	X	XI	XII	Kopā
Dzimšanas reģistrācija	10	12	16	15	19	25	15	17	13	17	19	13	191
Atkārtotas dzimšanas apliecības	12	12	6	11	6	13	9	10	8	13	12	9	121
Paternitātes un trīspusējās paternitātes atzišanas iesniegumi	8	7	14	12	11	23	12	7	5	10	8	8	125
Tiesas spriedumi par paternitātes noteikšanu, fakta konstatēšanu, pieņēmuma apstrīdēšanu, atzišanu par neesošu.	0	0	0	0	2	0	0	0	1	0	0	0	3
Tiesas spriedumi par aizgādības tiesību atņemšanu	2	0	1	1	2	0	2	0	0	0	1	1	10
Laulību reģistrācija	2	7	5	5	3	14	22	19	19	10	5	7	118
Izziņas par laul.noslēgšanas dok. pārbaudi	1	1	1	3	1	2	0	0	0	0	0	0	9
Atkārtotas laulību apliecības	1	2	1	1	0	1	2	3	0	5	1	4	21
Atzīmes par laulību šķiršanu	7	12	11	2	8	2	2	10	4	2	6	4	70
Miršanas reģistrācija	46	36	52	27	29	28	29	25	30	23	39	33	397
Atkārtotas miršanas apliecības	1	0	1	0	0	1	0	0	1	3	3	1	11
Izraksti, izziņas no reģistriem	36	18	28	32	24	17	27	35	16	32	18	17	300
Reģistri ievadīti CARIS pēc citu dzimtsarakstu nod. pieprasījuma	8	5	16	8	18	11	21	18	17	15	13	9	159
Reģistru ierakstu papildinājumi, labojumi	2	1	4	4	6	4	7	9	2	3	2	1	45
Vārda, uzvārda, tautības maiņas dokumentu sagatavošana	1	0	2	1	0	2	3	2	1	0	0	1	13
Citi saņemtie dokumenti	25	13	19	21	19	25	27	24	22	17	17	19	248
Citi nosūtītie dokumenti	15	14	14	16	15	15	21	16	20	15	17	4	182

Gads	Iedzīvotāju skaits gada sākumā		Demogrāfiskā situācija		
			Dzimušo skaits	Mirušo skaits	Starpība
2009	28 139		215	383	-168
	Vīr.	13 329 (47,4 %)			
	Siev.	14 810 (52,6 %)			
2010	27 878		204	338	-134
	Vīr.	13 208 (47,4 %)			
	Siev.	14 670 (52,6 %)			
2011	27 601		190	331	-141
	Vīr.	13110 (47,5 %)			
	Siev.	14491 (52,5 %)			
2012	27 664		194	340	-146
	Vīr.	13162 (47,6 %)			
	Siev.	14502 (52,5 %)			
2013	27228		219	337	-118
	Vīr.	12990 (47,7 %)			
	Siev.	14238 (52,3 %)			
2014	26654		246	345	-99
	Vīr.	12744 (47,8 %)			
	Siev.	13910 (52,2 %)			
2015	26766		247	343	-96
	Vīr.	12848 (48 %)			
	Siev.	13918 (52%)			
2016	26037		231	331	-100
	Vīr.	12498 (48 %)			
	Siev.	13539 (52%)			
2017	25385		180	328	-148
	Vīr.	12132 (47,8%)			
	Siev.	13253 (52,2%)			
KOPĀ:			1926	3076	-1150

Demogrāfiskā situācija (novadā)

Pašvaldības teritorija	Demogrāfiskā situācija		
	Dzimušo skaits	Mirušo skaits	Starpība
Madona	72	100	-28
Aronas pagasts	11	16	-5
Barkavas pagasts	6	27	-21
Bērzaunes pagasts	15	17	-2
Dzelzavas pagasts	8	17	-9
Kalsnavas pagasts	9	32	-23
Lazdonas pagasts	0	8	-8
Liezēres pagasts	8	10	-2
Ļaudonas pagasts	6	14	-8
Mārcienas pagasts	4	26	-22
Mētrienas pagasts	7	9	-2
Ošupes pagasts	9	13	-4
Praulienas pagasts	4	17	-13
Sarkaņu pagasts	17	11	6
Vestienas pagasts	4	11	-7
Kopā:	180	328	-148

Dzimšana

Dzimtsarakstu nodaļā 2017.gadā reģistrēti 191 jaundzimušie, t.sk. 180 Madonas novada bērni – 100 zēns un 80 meitenes, kas ir par 51 bērniem novadā mazāk nekā iepriekšējā gadā. Visvairāk jaundzimušo reģistrēti Madonā – 72, Sarkaņu pagastā – 17. Reģistrēti 2 dvīņu pāri – 2 meitenes, 2 zēni.

Laulībā dzimuši 44,4%, atzīta paternitāte 57,3%, nav ieraksta par tēvu 5 % bērnu. Viens bērns reģistrēts kā atradenis.

36 % gadījumu jaundzimušais mātei ir pirmais bērns, 39 % - otrs, 15 % - trešais, 7% - ceturtais, 2% - piektais, 1% - sestais, 1% - astotais.

84,8 % bērnu dzimuši ģimenēs, kurās abi vecāki ir latvieši, 0,5 % ģimenēs, kurās abi vecāki ir krievi, 14,7 % bērnu dzimuši jauktās ģimenēs. Jaunākais tēvs dzimis 1999.gadā, vecākais - 1965.gadā. Jaunākā māte dzimusi 1999.gadā, vecākā - 1974.gadā.

Pašvaldības teritorija/mēnesis	I	II	III	IV	V	VI	VII	VIII	IX	X	XI	XII	KOPĀ
Madona	6	4	7	5	4	13	4	8	5	4	8	4	72
zēni	2	2	5	2	2	5	3	1	3	2	5	3	35
meitenes	4	2	2	3	2	8	1	7	2	2	3	1	37
Aronas pagasts	1	0	2	1	4	1	0	2	0	0	0	0	11
zēni	1		1		3			2					7
meitenes			1	1	1	1							4
Barkavas pagasts	0	0	1	0	1	3	0	0	0	0	1	0	6
zēni			1		1	2					1		5
meitenes						1							1
Bērzaunes pagasts	0	2	0	3	2	1	3	0	0	0	1	3	15
zēni				1	1	1	1				1	3	8
meitenes		2		2	1		2						7
Dzelzavas pagasts	0	0	0	1	1	1	0	2	0	2	0	1	8
zēni					1			2		1		1	5
meitenes				1		1				1			3
Kalsnavas pagasts	1	1	1	0	1	0	2	0	1	2	0	0	9
zēni	1	1	1				1			2			6
meitenes					1		1		1				3
Lazdonas pagasts	0	0	0	0	0	0	0	0	0	0	0	0	0
zēni													0
meitenes													0
Liezēres pagasts	0	1	1	1	1	2	0	0	1	1	0	0	8
zēni				1		2							3
meitenes		1	1		1				1	1			5
Ļaudonas pagasts	0	1	1	0	1	1	0	0	0	0	1	1	6
zēni			1										1
meitenes		1			1	1					1	1	5

Mārcienas pagasts	0	1	0	0	1	0	0	0	0	1	0	1	4
zēni		1								1		1	3
meitenes					1								1
Mētrienas pagasts	0	0	0	1	0	2	1	1	0	0	1	1	7
zēni				1		1	1						3
meitenes						1		1			1	1	4
Ošupes pagasts	0	1	0	0	0	0	0	1	3	3	0	1	9
zēni		1							3	2			6
meitenes								1		1		1	3
Praulienas pagasts	0	0	0	0	0	0	2	0	0	1	1	0	4
zēni										1	1		2
meitenes							2						2
Sarkanu pagasts	1	1	1	2	1	0	0	2	1	3	4	1	17
zēni	1	1		1	1			2	1	2	2	1	12
meitenes			1	1						1	2		5
Vestienas pagasts	1	0	0	1	1	1	0	0	0	0	0	0	4
zēni	1			1	1	1							4
meitenes													0
Kopā novadā:	10	12	14	15	18	25	12	16	11	17	17	13	180
zēni	6	6	9	7	10	12	6	7	7	11	10	9	100
meitenes	4	6	5	8	8	13	6	9	4	6	7	4	80
Citas pašvaldības:	0	0	2	0	1	0	3	1	2	0	2	0	11
zēni			2				2	1	1				6
meitenes					1		1		1		2		5
Kopā dzimts. nod. reģistrēti:	10	12	16	15	19	25	15	17	13	17	19	13	191
zēni	6	6	11	7	10	12	8	8	8	11	10	9	106
meitenes	4	6	5	8	9	13	7	9	5	6	9	4	85
Pamats ziņām par tēvu:	10	12	16	15	19	25	15	17	13	17	19	13	191
laulība	6	4	3	6	11	5	5	11	8	6	10	4	79
paternitāte	2	6	12	9	8	20	9	6	4	10	7	9	102
nav ieraksta	1	2	1				1		1	1	2		9
Atradenis	1												1

Kurš bērns pēc skaita mātei piedzimis / mēnesis	I	II	III	IV	V	VI	VII	VIII	IX	X	XI	XII	Kopā:	%
Pirmais	3	2	4	7	6	9	6	5	4	9	6	7	68	35,6
Otrais	4	4	8	8	8	9	4	6	4	6	9	5	75	39,3
Trešais	1	3	3		3	3	5	3	2	2	2	1	28	14,7
Ceturtais	1	1				4		2	3		2		13	6,8
Piektais					2			1					3	2
Sestais		2											2	1,0
Septītais													0	0,0
Astotais			1										1	0,5
Nav zināms	1												1	0,5
Kopā:	10	12	16	15	19	25	15	17	13	17	19	13	191	100,0

Populārākie bērnu vārdi

Zēniem

JĀNIS - vecāki to dāvājuši 6 dēliem, ARTŪRS un EMĪLS – 4 dēliem.

Meitenēm

MARTA- vecāki to dāvājuši 4 meitām, EVELĪNA, GABRIELA, MEGIJA un VIKTORIJA – 3 meitām. Neparastākie vārdi: Amets, Dilans, Dravis, Marko, Pēters, Robins un Semīrs – zēniem, Domenika, Enora, Hanna, Keitija, Kerola, Leģīcija, Noemi un Vanesa – meitenēm.

Divi vārdi doti 13 bērniem- 6 zēniem un 7 meitenēm.

Laulība

2017.gadā reģistrētas 118 laulības, (t.sk. 13 laulības baznīcā – 6 Madonas ev.lut. draudzē, 6 - Madonas Romas katoļu draudzē, 1 Ļaudonas ev.lut.draudzē), kas ir par 12 laulībām mazāk nekā iepriekšējā gadā. 73,7 % laulībā stājušies latvieši, pārējās jauktas laulības (krievs, baltkrievs, osetīns, lietuvietis, angļis, ukraiņis, moldāvs, poliete, ungāriete, albāniete, vāciete, spānis). Izbraukuma laulību ceremonijas – 16, kas ir par 4 vairāk nekā 2016.gadā.

Aktīvāk laulībā stājušies Madonas pilsētas (54), Aronas pagasta (9), Ļaudonas pagasta (9) un Mārcienas pagasta (9) iedzīvotāji.

71% jaunlaulāto stājušies pirmajā laulībā, 24 % - otrajā, 4 % - trešajā, 1% - ceturtajā laulībā.

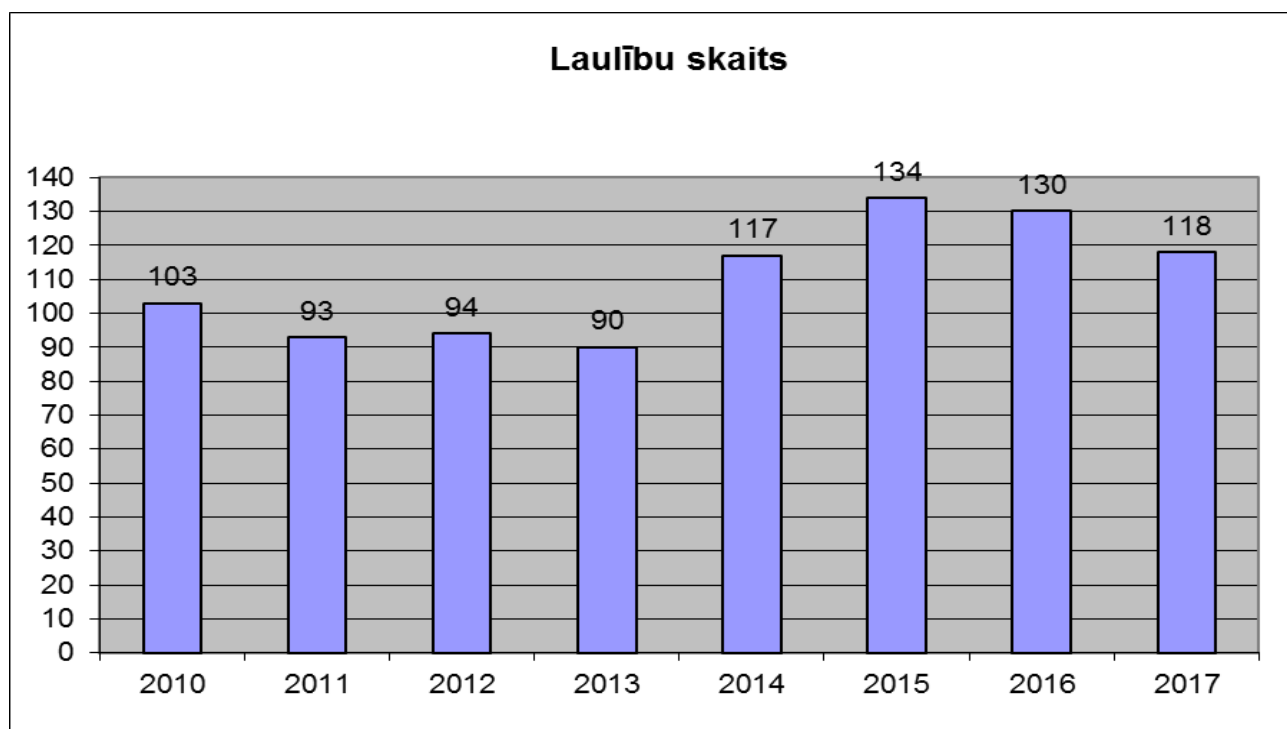
Jaunākajam līgavainim 22 gadi, vecākajam – 75. Jaunākajai līgavai 19 gadi, vecākajai – 77 gadi.

55,5 % laulību vīrs ir vecāks par sievu, 32,8 % sieva vecāka par vīru, 11,8 % abi viena vecuma. Lielākā gadu starpība – vīrs 24 gadus vecāks, sieva 13 gadus vecāka.

Visvairāk laulību slēgts jūlijā (22), vismazāk – janvārī (2).

Laulību reģistrācijas vieta

Reģistrācijas vieta/gads	2017
Dzimtsarakstu nodaļa	105
<i>t.sk. izbraukuma laulības</i>	16
Katoļu draudze	6
Luterāņu draudze	7
Pareizticīgo draudze	
Baptistu draudze	
Septītās dienas adventistu draudze	
Novadā KOPĀ:	118



Laulāto skaits

Pašvaldības teritorija	Laulāto skaits KOPĀ	
Madona	54	
	vīrieši	24
	sievietes	30
Aronas pagasts	9	
	vīrieši	2
	sievietes	7
Barkavas pagasts	4	
	vīrieši	2
	sievietes	2
Bērzaunes pagasts	3	
	vīrieši	2
	sievietes	1
Dzelzavas pagasts	0	
	vīrieši	0
	sievietes	0
Kalsnavas pagasts	6	
	vīrieši	2
	sievietes	4
Lazdonas pagasts	5	
	vīrieši	2
	sievietes	3
Liezēres pagasts	8	
	vīrieši	5
	sievietes	3
Ļaudonas pagasts	9	
	vīrieši	5
	sievietes	4
Mārcienas pagasts	9	
	vīrieši	4
	sievietes	5
Mētrienas pagasts	8	
	vīrieši	5
	sievietes	3
Ošupes pagasts	1	
	vīrieši	0
	sievietes	1
Praulienas pagasts	5	
	vīrieši	3
	sievietes	2
Sarkanu pagasts	3	
	vīrieši	3
	sievietes	0
Vestienas pagasts	2	
	vīrieši	2
	sievietes	0
Kopā novadā:	126	
	vīrieši	61
	sievietes	65
Citas pašvaldības:	98	
	vīrieši	51
	sievietes	47
Ārvalstīs:	12	
	vīrieši	6
	sievietes	6
Kopā dzimts. nod. reģistrēti jaunlaulātie:	236	
	vīrieši	118

Laulību skaits

Kura laulība pēc skaita	KOPĀ	%
Pirmā	168	71,19
vīrieši	84	35,59
sievietes	84	35,59
Otrā	56	23,73
vīrieši	26	11,02
sievietes	30	12,71
Trešā	9	3,81
vīrieši	7	2,97
sievietes	2	0,85
Ceturtdā	3	1,3
vīrieši	1	0,4
sievietes	2	0,8
Kopā:	236	100

Laulāto vecums

Dzimšanas gads	Vīr.	Siev.	Kopā	%
1940. - 1949.	1	2	3	1,3
1950. - 1959.	9	8	17	7,2
1960. - 1969.	14	11	25	10,6
1970. - 1979.	28	19	47	19,9
1980. - 1989.	42	47	89	37,7
1990. - 1998.	24	31	55	23,3

Uzvārda izvēle

Uzvārda izvēle	KOPĀ	%
Pāriet vīra uzvārdā	90	76,27
Pāriet sievas uzvārdā	3	2,54
Saglabā pirmslaulības uzvārdu	18	15,25
Pievieno laulātā uzvārdu	7	5,93
Veido kopēju dubultu uzvārdu	0	0

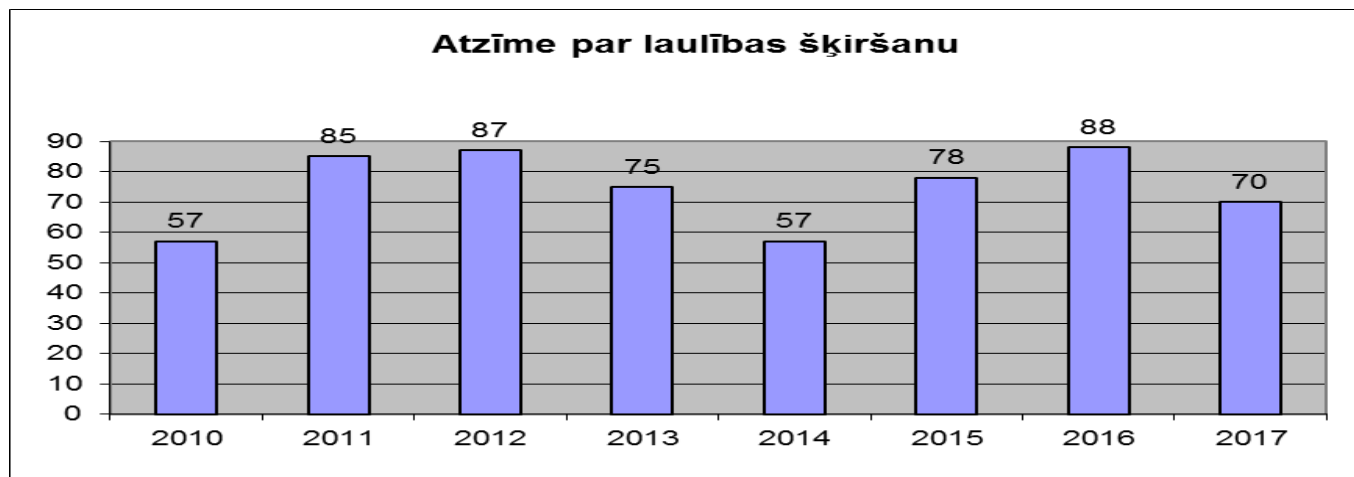
Laulības šķiršana

2017.gadā Madonas novada Dzimtsarakstu nodaļā izdarītas 70 atzīmes par laulības šķiršanu, kas ir par 18 mazāk nekā iepriekšējā gadā.

34 % laulības šķirtas tiesā, 66 % pie notāra.

Ilgākā laulība bija noslēgta 1979.gadā, īsākā - 2016.gadā. Biežāk šķirtas 2014.gadā slēgtās laulības.

Laulības šķiršanas iestāde	Kopā	%
Tiesa	24	34,3
Zvērināts notārs	46	65,7
Kopā:	70	100



Miršana

2017.gadā Madonas novada Dzimtsarakstu nodaļā reģistrēti 397 miršanas gadījumi t.sk. 328 mūsu novada iedzīvotāji, kas ir par 3 mirušajiem mazāk nekā iepriekšējā gadā, un 69 no citām pašvaldībām. Miruši 163 vīrieši un 165 sievietes (Madonas novada iedzīvotāji). Visvairāk mirušo reģistrēts Madonas pilsētā (100), Kalsnavas pagastā (32), Barkavas pagastā (27). Nāves cēlonis 58,4% gadījumos ir sirds un asinsrites sistēmas slimības, 19,9 % - ļaundabīgi audzēji, 7,3 % - elpošanas sistēmas slimības, 1,3 % - alkohola izraisītās aknu slimības, 1,5 % autoavārijas, 2 % - tīšs paškaitējums. Vecākie mirušie - 101 gadus veca Sarkanu pagasta iedzīvotāja un 102 gadus veca Dzelzavas pagasta iedzīvotāja. Divi bērni piedzimuši nedzīvi. Visvairāk mirušo reģistrēti janvārī (36) un novembrī (32).

Pašvaldības teritorija/mēnesis	I	II	III	IV	V	VI	VII	VIII	IX	X	XI	XII	KOPĀ
Madona	8	11	14	12	6	10	10	5	6	7	5	6	100
vīrieši	3	1	6	7	1	4	4	3	1	2	3	3	38
sievietes	5	10	8	5	5	6	6	2	5	5	2	3	62
Aronas pagasts	0	0	2	3	2	1	1	2	0	0	4	1	16
vīrieši			2	2	1			1			2		8
sievietes				1	1	1	1	1			2	1	8
Barkavas pagasts	2	2	5	2	3	4	1	2	3	1	1	1	27
vīrieši	1	1	3	1	2	2		2	3	1	1	1	18
sievietes	1	1	2	1	1	2	1						9
Bērzaunes pagasts	2	0	4	0	1	3	2	1	1	0	1	2	17
vīrieši	1		3		1	2	1		1			2	11
sievietes	1		1			1	1	1			1		6
Dzelzavas pagasts	2	2	0	1	1	1	1	2	0	2	2	3	17
vīrieši	2	1		1	1	1					1	3	10
sievietes		1					1	2		2	1		7
Kalsnavas pagasts	4	2	5	3	2	3	2	1	1	3	4	2	32
vīrieši	3	1	2	2	2	1	2	1		2	2	1	19
sievietes	1	1	3	1		2			1	1	2	1	13
Lazdonas pagasts	0	1	2	0	1	1	2	0		0	0	1	8
vīrieši		1			1								2
sievietes			2			1	2					1	6
Liezēres pagasts	1	1	2	0	0	1	0	1	2	1	0	1	10
vīrieši	1	1				1		1	1	1			6
sievietes			2						1			1	4
Ļaudonas pagasts	2	2	0	0	1	1	0	1	1	2	1	3	14
vīrieši	1	2				1			1	1		2	8
sievietes	1				1			1		1	1	1	6
Mārcienas pagasts	3	0	2	0	3	0	0	3	5	2	4	4	26
vīrieši			1		2			2	1		2	2	10
sievietes	3		1		1			1	4	2	2	2	16
Mētrienas pagasts	2	0	1	0	0	0	2	0	0	0	3	1	9
vīrieši	1		1				1				1	1	5
sievietes	1						1				2		4
Ošupes pagasts	0	2	2	2	2	1	2	0	0	0	2	0	13
vīrieši		1	1	1			2				2		7
sievietes		1	1	1	2	1							6
Praulienas pagasts	3	3	3	0	3	0	0	1	3	1	0	0	17
vīrieši	1	2	1		1			1	2				8
sievietes	2	1	2		2				1	1			9
Sarkanu pagasts	4	0	2	0	1	0	1	0	1	0	2	0	11
vīrieši	1		2		1						2		6
sievietes	3						1		1				5
Vestienas pagasts	3	0	1	1	0	0	1	1	0	1	3	0	11
vīrieši	3			1							3		7

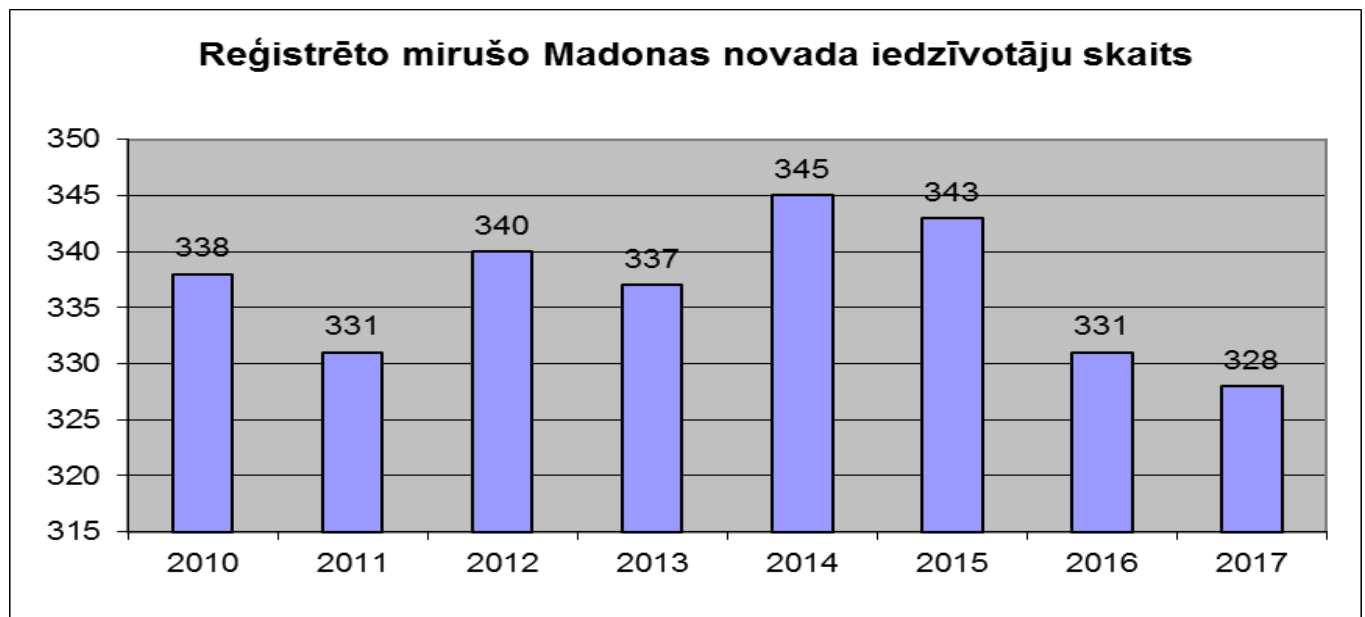
sievietes			1				1	1		1			4
Kopā novadā:	36	26	45	24	26	26	25	20	19	20	32	25	328
vīrieši	18	11	22	15	13	12	10	11	6	7	19	15	163
sievietes	18	15	23	9	13	14	15	9	13	13	13	10	165
Citas pašvaldības:	10	10	7	3	3	2	4	5	7	3	7	8	69
vīrieši	5	3	4	2	3	2	3	2	5	2	5	5	41
sievietes	5	7	3	1			1	3	2	1	2	3	28
Kopā dzimts. nod. reģistrēti:	46	36	52	27	29	28	29	25	26	23	39	33	397
vīrieši	23	14	26	17	16	14	13	13	11	9	24	20	204
sievietes	23	22	26	10	13	14	16	12	15	14	15	13	193

Mirušo vecums

Pašvaldības teritorija/vecums	0-10	11-20	21-30	31-40	41-50	51-60	61-70	71-80	81-90	91-102	Kopā
Madona	1	0	1	0	5	6	10	17	42	18	100
vīrieši	1		1		4	3	7	8	12	2	38
sievietes					1	3	3	9	30	16	62
Aronas pagasts	0	0	0	0	0	1	2	8	4	1	16
vīrieši							1	5	2		8
sievietes						1	1	3	2	1	8
Barkavas pagasts	1	0	1	0	0	3	9	6	5	2	27
vīrieši	1		1			3	8	3	2		18
sievietes							1	3	3	2	9
Bērzaunes pagasts	0	0	0	0	2	2	0	8	5	0	17
vīrieši					2	2		5	2		11
sievietes								3	3		6
Dzelzavas pagasts	0	0	0	1	2	1	3	6	1	3	17
vīrieši				1	2		1	4	1	1	10
sievietes						1	2	2		2	7
Kalsnavas pagasts	0	0	1	1	1	2	8	8	6	5	32
vīrieši				1	1	2	6	7	2		19
sievietes			1				2	1	4	5	13
Lazdonas pagasts	0	0	0	0	1	1	1	2	2	1	8
vīrieši								1		1	2
sievietes					1	1	1	1	2		6
Liezēres pagasts	0	0	0	1	0	1	3	1	3	1	10
vīrieši						1	3	1	1		6
sievietes				1					2	1	4
Ļaudonas pagasts	0	0	0	0	0	1	0	7	3	3	14
vīrieši						1		4	3		8
sievietes								3		3	6
Mārcienas pagasts	0	0	1	0	2	0	2	10	9	2	26
vīrieši			1		2		1	5	1		10
sievietes							1	5	8	2	16
Mētrienas pagasts	0	0	0	0	0	1	0	2	5	1	9
vīrieši						1		1	3		5
sievietes								1	2	1	4
Ošupes pagasts	0	0	0	0	0	0	4	6	2	1	13
vīrieši								3	3	1	7
sievietes							1	3	1	1	6
Praulienas pagasts	0	0	0	0	1	0	5	9	2	0	17
vīrieši					1		3	4			8
sievietes							2	5	2		9
Sarkanu pagasts	0	0	0	0	0	1	4	0	4	2	11
vīrieši							3		3		6
sievietes						1	1		1	2	5
Vestienas pagasts	0	0	1	0	1	1	1	2	5	0	11
vīrieši			1			1	1	1	3		7
sievietes					1			1	2		4
Kopā novadā:	2	0	5	3	15	21	52	92	98	40	328
vīrieši	2	0	4	2	12	14	37	52	36	4	163

sievietes	0	0	1	1	3	7	15	40	62	36	165
Citas pašvaldības:	0	0	0	1	1	9	13	14	29	2	69
vīrieši				1		7	10	9	13	1	41
sievietes					1	2	3	5	16	1	28

Vecums	Vīrieši	Sievietes	Kopā	%
līdz 10	2	0	2	0,6
11-20	0	0	0	0
21-30	4	1	5	1,5
31-40	2	1	3	0,9
41-50	12	3	15	4,6
51-60	14	7	21	6,4
61-70	37	15	52	15,9
71-80	52	40	92	28,0
81-90	36	62	98	29,9
virš 91	4	36	40	12,2
Kopā	163	165	328	100



Vidējais mūža garums Madonas novadā 74,6 gadi, vīriešiem – 68,9 gadi, sievietēm 80,3 gadi.